

地域福祉推進のための アンケート調査報告書

平成29年11月

茅ヶ崎市

社会福祉
法人

茅ヶ崎市社会福祉協議会

目 次

第1章 調査の概要	3
1. 調査の目的と方法	5
(1) 調査の目的	5
(2) 調査の対象	5
(3) 調査の方法	5
(4) 調査期間	5
(5) 回収状況	5
(6) 調査結果を見る上での注意事項	5
2. 計画指標について	6
第2章 調査結果の詳細	9
1. 基本属性	11
(1) 性別	11
(2) 年齢	11
(3) 居住地区	12
(4) 職業	13
(5) 家族構成	13
2. 地域での交流について	14
(1) 隣近所の人との付き合いの程度	14
(2) 地域内で気軽に顔を出せる場所の有無	14
(3) 地域内で気軽に顔を出せる場所	15
(4) 困ったときに誰かに相談しているか	15
(5) 困ったときに相談していない理由	16
(6) 困ったことがあったり、不安を感じたときの家族以外の相談相手	17
3. 地域福祉活動について	18
(1) 地域福祉活動の拠点や組織の認知	18
(2) 参加している地域のボランティア活動	23
(3) 自分のしているボランティア活動に対する考え	24
(4) 今後、参加してみたいと思う地域のボランティア活動	25
4. 福祉に関する情報について	26
(1) 市内の福祉情報の入手源	26
5. バリアフリー化について	27
(1) 市内の道路や公共施設のバリアフリー化に対する考え	27
(2) 心のバリアフリーを意識した行動	28
6. 地域福祉施策についての自由意見	29
(1) 自由意見	29
第3章 資料編	37

1. 集計表 38
2. 調査票 38

第1章 調査の概要

1. 調査の目的と方法

(1) 調査の目的

市民の地域福祉に関する意識と実態を把握し、「みんながつながる ちがさきの地域福祉プラン（第3期茅ヶ崎市地域福祉計画・第5次茅ヶ崎市地域福祉活動計画）」の中間評価を実施するに当たり、これまでの取り組みの評価の基礎的な資料を得ることを目的として実施した。

(2) 調査の対象

住民基本台帳から無作為に抽出した満20歳以上の市民 2,000名

(3) 調査の方法

郵送法（郵送配付－郵送回収）

(4) 調査期間

平成29年4月5日（水）～4月26日（水）

(5) 回収状況

配付数	回収数	無効票	有効回収数	有効回収率
2,000 人	923 人	0 人	923 人	46.1%

(6) 調査結果を見る上での注意事項

- ・本文、表、グラフなどに使われる「n」は、各設問に対する回答者数である。
- ・百分率（%）の計算は、小数第2位を四捨五入し、小数第1位まで表示した。したがって、単数回答（1つだけ選ぶ間）においても、四捨五入の影響で、%を足し合わせても100%にならない場合がある。
- ・複数回答（2つ以上選んでよい間）においては、%の合計が100%を超える場合がある。
- ・本文、表、グラフは、表示の都合上、調査票の選択肢等の文言を一部簡略化している場合がある。
- ・回答者数が30未満の場合、比率が上下しやすいため、傾向を見るにとどめ、本文中では触れていない場合がある。

2. 計画指標について

「みんながつながる ちがさきの地域福祉プラン（第3期茅ヶ崎市地域福祉計画・第5次茅ヶ崎市地域福祉活動計画）」では、計画の進捗状況を確認できるよう、基本目標に関連する指標を設定しており、そのうち9つの指標については、本調査の結果が中間実績値となる。

基本目標1 みんなで福祉への理解と関心を広め、やさしさと思いやりであふれるまち

行動目標	計画指標 [設問番号]	平成26年度 実績値	平成29年度 実績値	中間値	目標値
(1) 福祉の情報を広く発信し合おう	「市内の福祉情報を入手できている」市民の割合 [設問13]	92.5%	91.4%	93.5%	94.5%
(2) お互いを理解し合い、思いやりの心を広げよう	「地域福祉活動に参加意向・関心がある」市民の割合 [設問12]	46.6%	43.7%	51.0%	55.0%

基本目標2 みんなが地域の中で出会い、交流が広がるまち

行動目標	計画指標 [設問番号]	平成26年度 実績値	平成29年度 実績値	中間値	目標値
(3) 日ごろから地域でのつながりを強くしよう	「隣近所で助け合う親しい人がいる」市民の割合 [設問6]	21.7%	18.4%	26.0%	30.0%
(4) 地域のみなが気軽に集える場を広めよう	「地域で気軽に顔を出せる場所がある」市民の割合 [設問7]	31.1%	30.3%	40.0%	50.0%

基本目標3 みんなで新しい力を育て、福祉活動が受け継がれるまち

行動目標	計画指標 [設問番号]	平成26年度 実績値	平成29年度 実績値	中間値	目標値
(5) できることを活かして福祉活動に参加しよう	「ボランティア活動に参加している」市民の割合 [設問11]	15.1%	13.8%	17.5%	20.0%
(6) 福祉活動にかかわる人たちを育てよう	「ボランティア活動においてスキルアップしたいと感じている」市民の割合 [設問11-1]	34.9%	32.1%	40.0%	40.0%

基本目標4 みんなで支え合い、安心して暮らせるまち

行動目標	計画指標 [設問番号]	平成26年度 実績値	平成29年度 実績値	中間値	目標値
(7) 誰もが地域に出やすい環境をつくろう	「バリアフリーを意識している」市民の割合 [設問15] ※1	36.7%	36.3%	43.0%	50.0%
(8) みんなで困りごとを受け止め、安心につなげよう	困りごとの相談先のうち区内で対応している割合 [設問9] ※2	24.1%	35.0%	27.0%	30.0%

※1 「している」「ややしている」の合計

※2 選択肢「①、③、④、⑧、⑫、⑬、⑯」を1つでも選んだ人

基本目標5 みんなで新しい力を育て、福祉活動が受け継がれるまち

行動目標	計画指標 [設問番号]	平成26年度 実績値	平成29年度 実績値	中間値	目標値
(9) 制度のはざ間の課題に取り組もう	「困ったときに家族のほかに相談する相手がいない」市民の割合 [設問9]	12.1%	12.8%	9.0%	6.0%

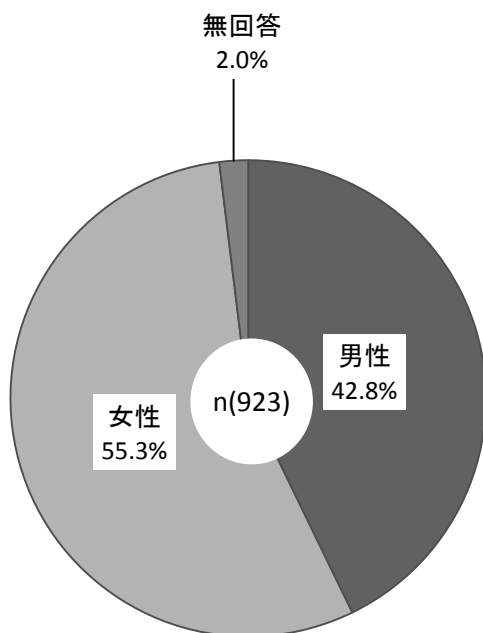
第2章 調査結果の詳細

1. 基本属性

(1) 性別

問1 性別をお答えください。(〇は1つ)

回答者の性別は、「男性」は42.8%で、「女性」は55.3%となっている。

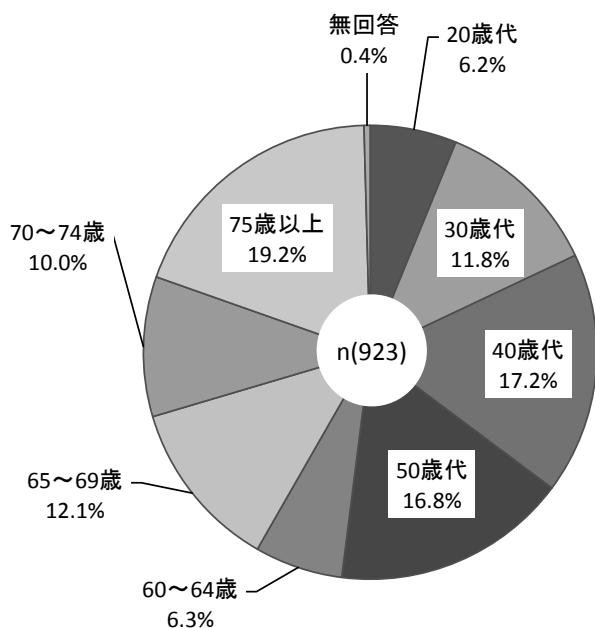


(2) 年齢

問2 平成29年4月1日現在の年齢をお答えください。(〇は1つ)

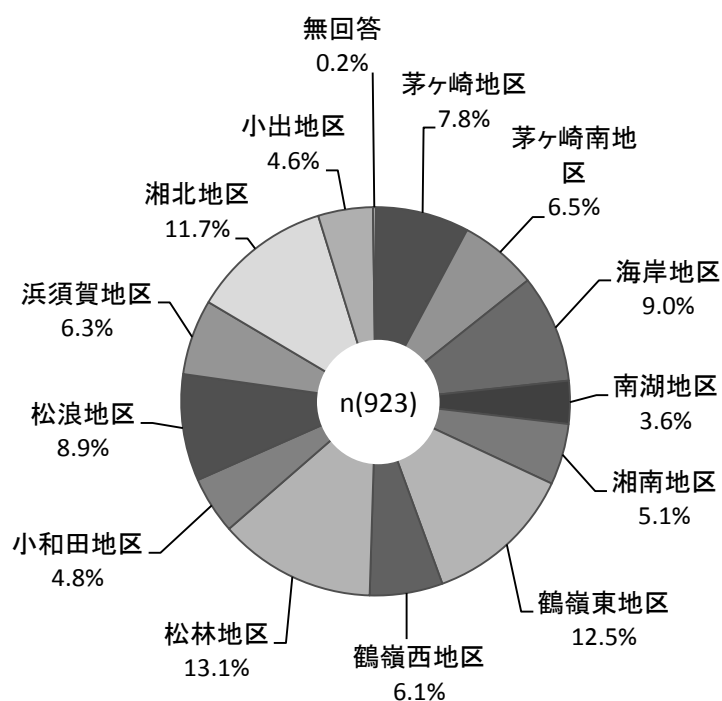
回答者の年齢は、「75歳以上」が19.2%、「40歳代」が17.2%、「50歳代」が16.8%などとなっている。

「65～69歳」「70～74歳」「75歳以上」を合計した65歳以上の回答者は41.3%となった。



(3) 居住地区

問3 あなたのお住まいの地区はどちらですか。(○は1つ)



回答者の居住地区の構成は、「松林地区」が13.1%で最も高く、「松嶺東地区」が12.5%、「湘北地区」が11.7%、「海岸地区」が9.0%などとなっている。

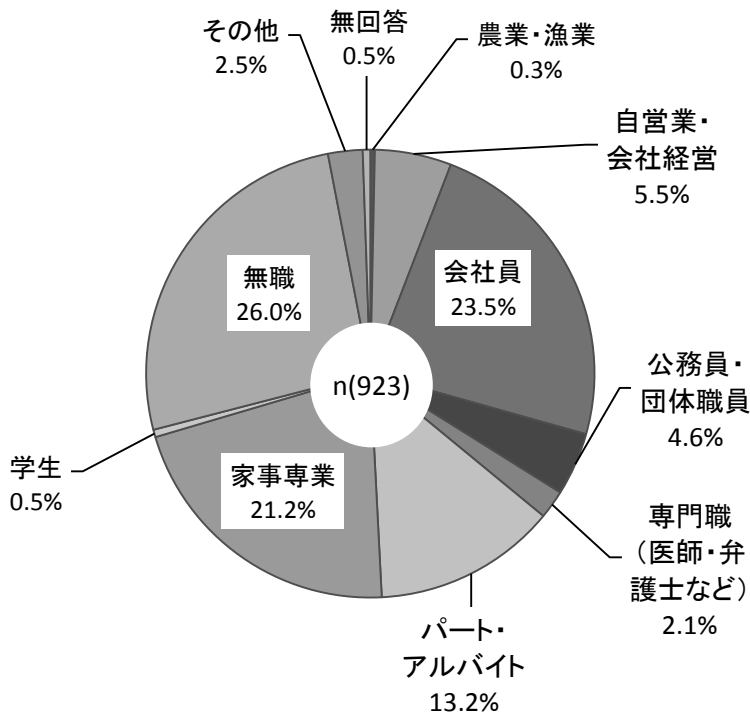
◆地区の区分について

地区	町丁名
茅ヶ崎地区	茅ヶ崎・元町・新栄町・本村・十間坂
茅ヶ崎南地区	若松町・幸町・共恵・中海岸
海岸地区	東海岸北・東海岸南
南湖地区	南湖
湘南地区	中島・松尾・柳島・柳島海岸・浜見平
松嶺東地区	下町屋・浜之郷・矢畑・円蔵・西久保
松嶺西地区	今宿・平太夫新田・萩園
松林地区	赤羽根・高田・室田・菱沼・松林
小和田地区	小桜町・小和田・代官町・本宿町・赤松町
松浪地区	浜竹・松浪・出口町・ひばりが丘・美住町・常盤町・富士見町・汐見台・緑が浜
浜須賀地区	旭が丘・松が丘・平和町・菱沼海岸・浜須賀・白浜町
湘北地区	鶴が台・松風台・香川・みずき・甘沼
小出地区	堤・芹沢・行谷・下寺尾

※上記の地区名・町名別地区区分は、アンケート選択のための参考として掲載したものであり、自治会の区分とは一致しない地域が一部あります。

(4) 職業

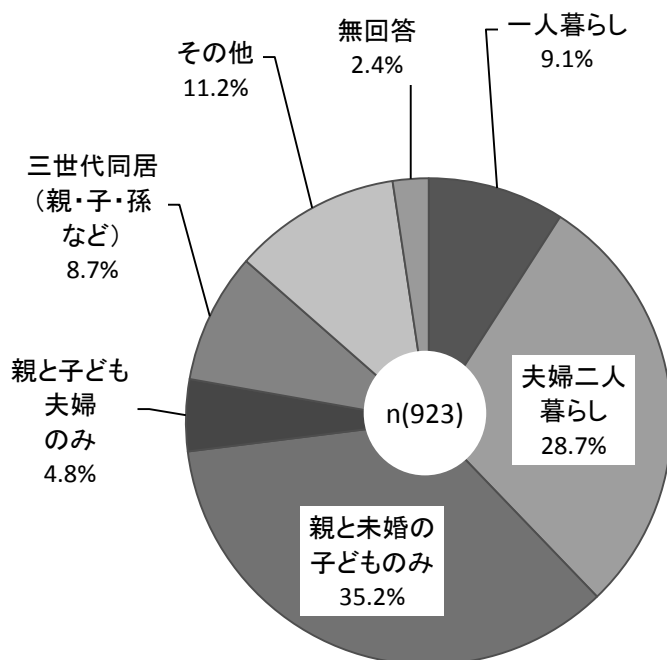
問4 あなたの職業は次のうちどれですか。(○は主なもの1つ)



回答者の職業は、「無職」が26.0%で最も高く、次いで「会社員」が23.5%、「家事専業」が21.2%、「パート・アルバイト」が13.2%などとなっている。

(5) 家族構成

問5 家族構成は次のうちどれにあたりますか。(○は1つ)

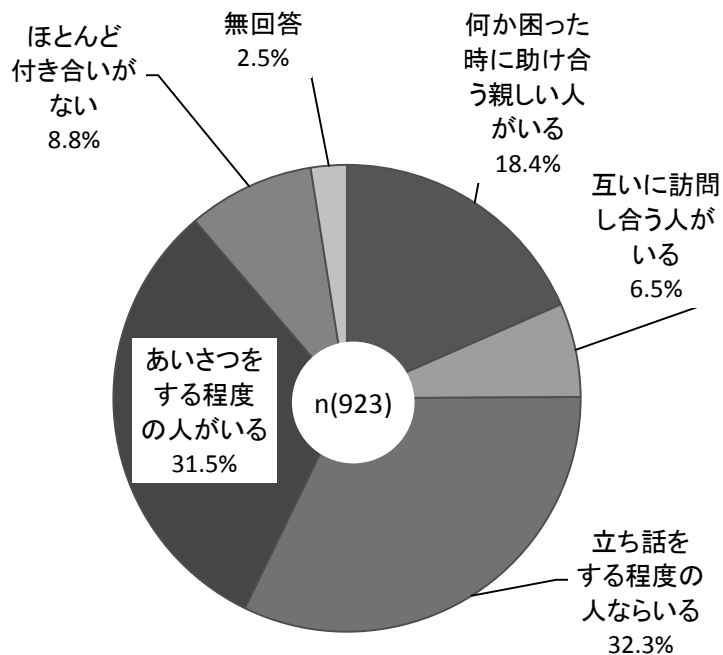


回答者の家族構成は、「親と未婚の子どものみ」が35.2%で最も高く、次いで「夫婦二人暮らし」が28.7%、「一人暮らし」が9.1%などとなっている。

2. 地域での交流について

(1) 隣近所の人との付き合いの程度

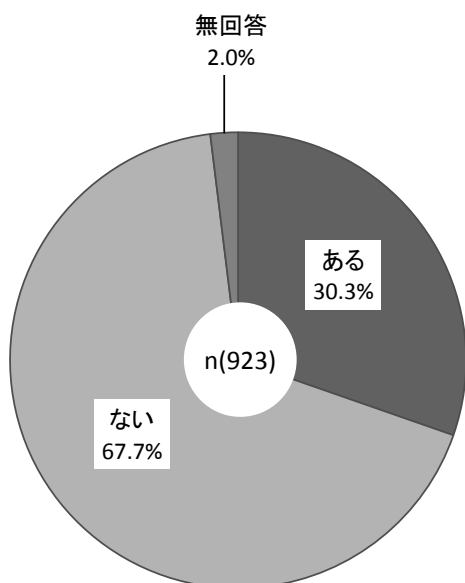
問6 あなたは普段、隣近所の人とどの程度お付き合いをしていますか。(○は1つ)



近所付き合いの程度は、「立ち話をする程度の人ならいる」が32.3%で最も高く、「あいさつをする程度の人がある」が31.5%、「何か困った時に助け合う親しい人がある」が18.4%となっている。

(2) 地域内で気軽に顔を出せる場所の有無

問7 あなたは、地域の人とお茶を飲んだり、話をしたりする場やサークル活動など、地区内で気軽に顔を出せる場所がありますか。(○は1つ)

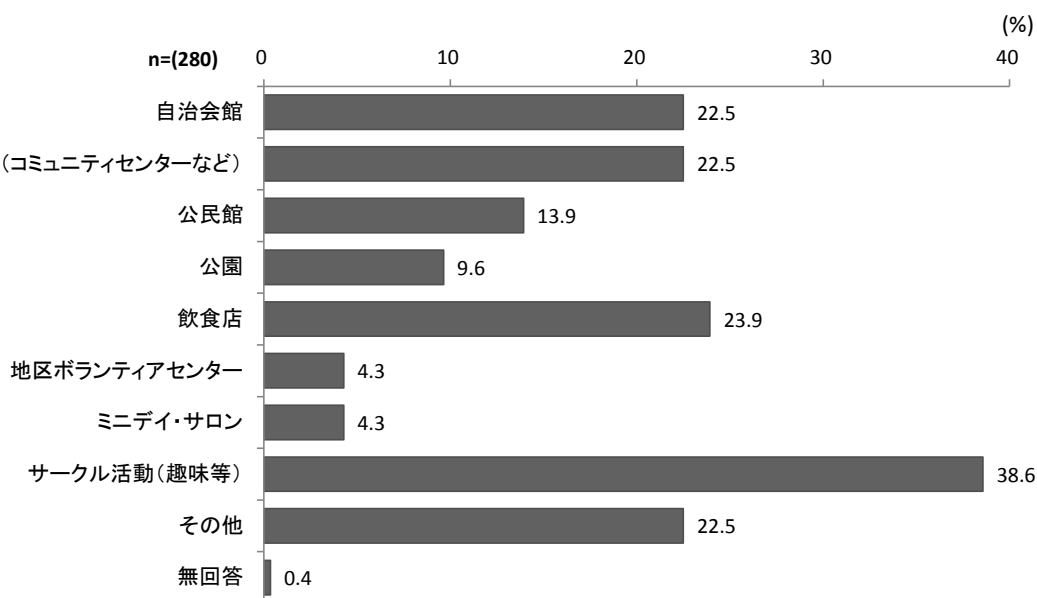


地域内で気軽に顔を出せる場所は、「ある」が30.3%、「ない」が67.7%となっている。

(3) 地域内で気軽に顔を出せる場所

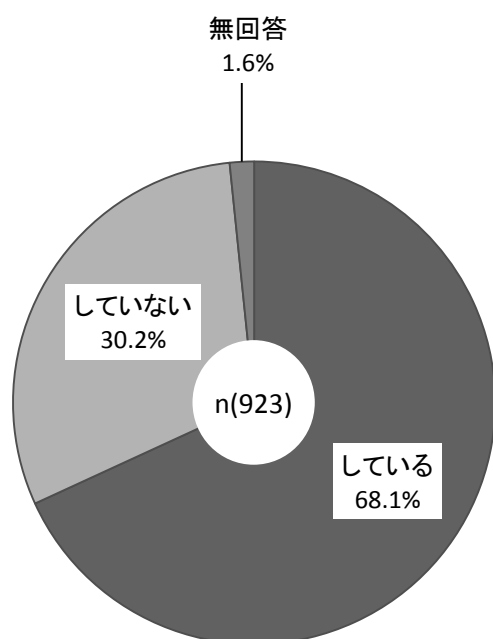
問7-1 それはどこですか。(〇はいくつでも)

地域内で気軽に顔を出せる場所が「ある」と回答した方に、気軽に顔を出せる場所をたずねた。その結果、「サークル活動(趣味等)」が38.6%で最も高く、次いで「飲食店」(23.9%)、「自治会館」「地域集会施設(コミュニティセンターなど)」(それぞれ22.5%)などとなっている。



(4) 困ったときに誰かに相談しているか

問8 あなたは困ったとき、誰かに相談していますか。(〇は1つ)

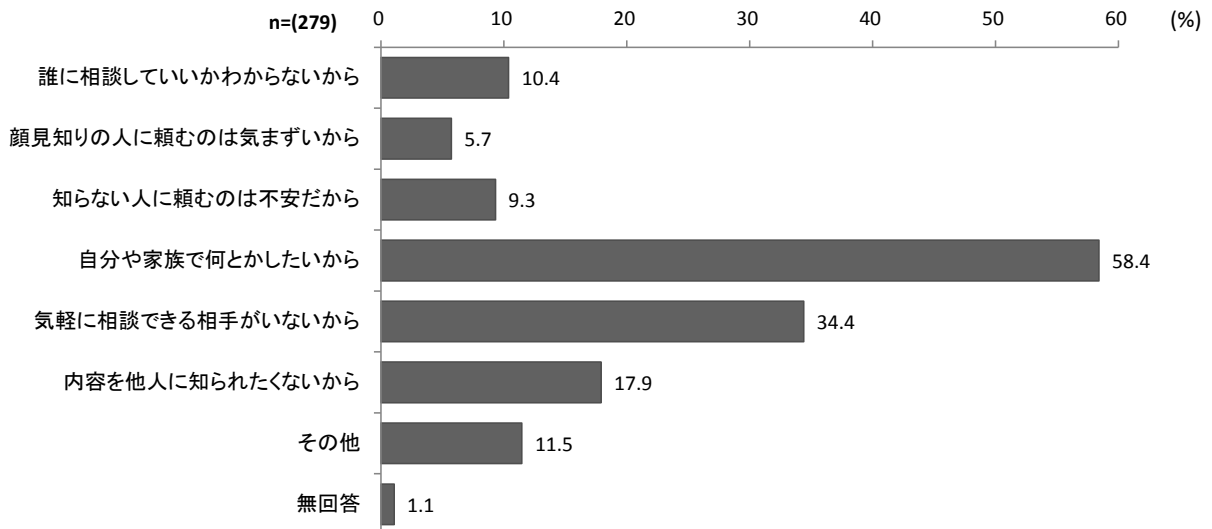


困ったときに誰かに相談しているかについては、「している」が68.1%で、「していない」は30.2%となっている。

(5) 困ったときに相談していない理由

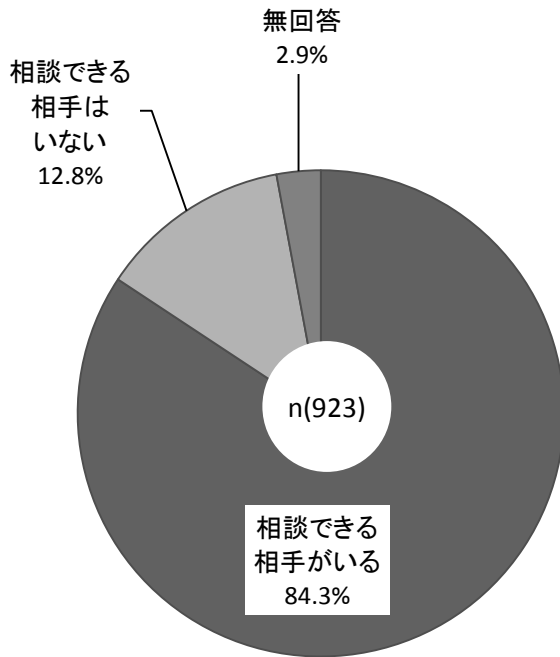
問8-1 誰かに相談していないのはなぜですか。(〇はいくつでも)

困ったとき、誰にも相談していないと回答した方に、その理由をたずねた。その結果、「自分や家族で何とかしたいから」が58.4%で最も高く、次いで「気軽に相談できる相手がいないから」(34.4%)、「内容を他人に知られたくないから」(17.9%) などとなっている。



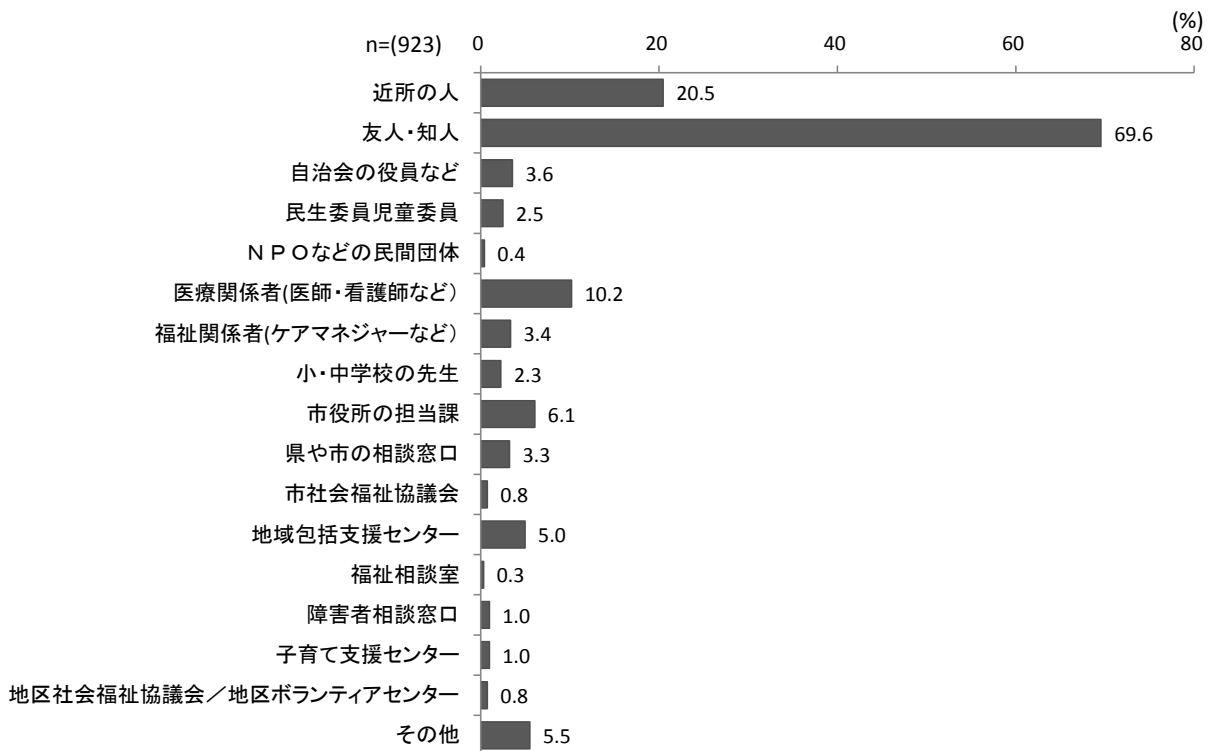
(6) 困ったことがあったり、不安を感じたときの家族以外の相談相手

問9 あなたは困ったことがあったり、不安を感じたときに、家族以外に相談できる相手はいますか。(〇はいくつでも)



困ったことがあったり、不安を感じたときの家族以外の相談相手がいるかについては、「相談できる相手がいる」は84.3%となっており、「相談できる相手はいない」は12.8%となっている。

相談できる家族以外の相手は、「友人・知人」が69.6%で最も多く、次いで「近所の人」(20.5%)、「医療関係者(医師・看護師など)」(10.2%)となっている。



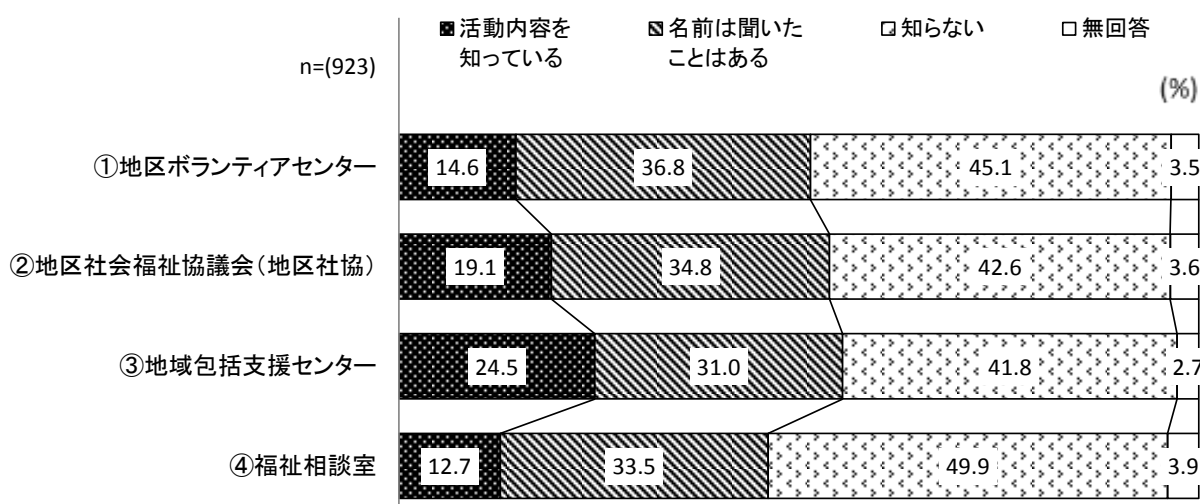
3. 地域福祉活動について

(1) 地域福祉活動の拠点や組織の認知

問10 あなたは、次のような地域福祉活動の拠点や組織を知っていますか。

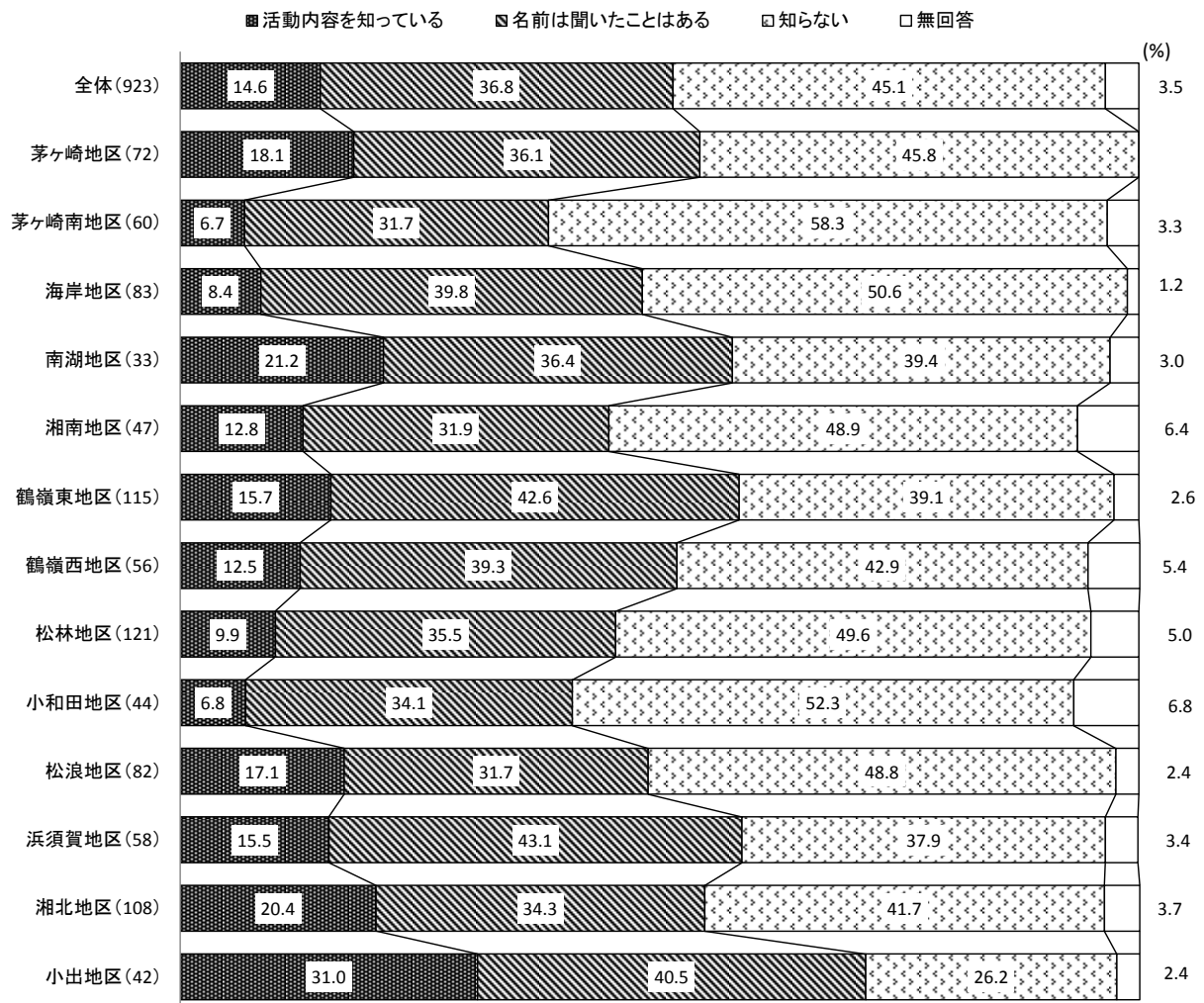
(それぞれあてはまるもの1つに○)

地域福祉活動の拠点や組織についてたずねたところ、「活動内容を知っている」は、「地域包括支援センター」が24.5%で最も高く、以下、「地区社会福祉協議会（地区社協）」（19.1%）、「地区ボランティアセンター」（14.6%）、「福祉相談室」（12.7%）となっている。

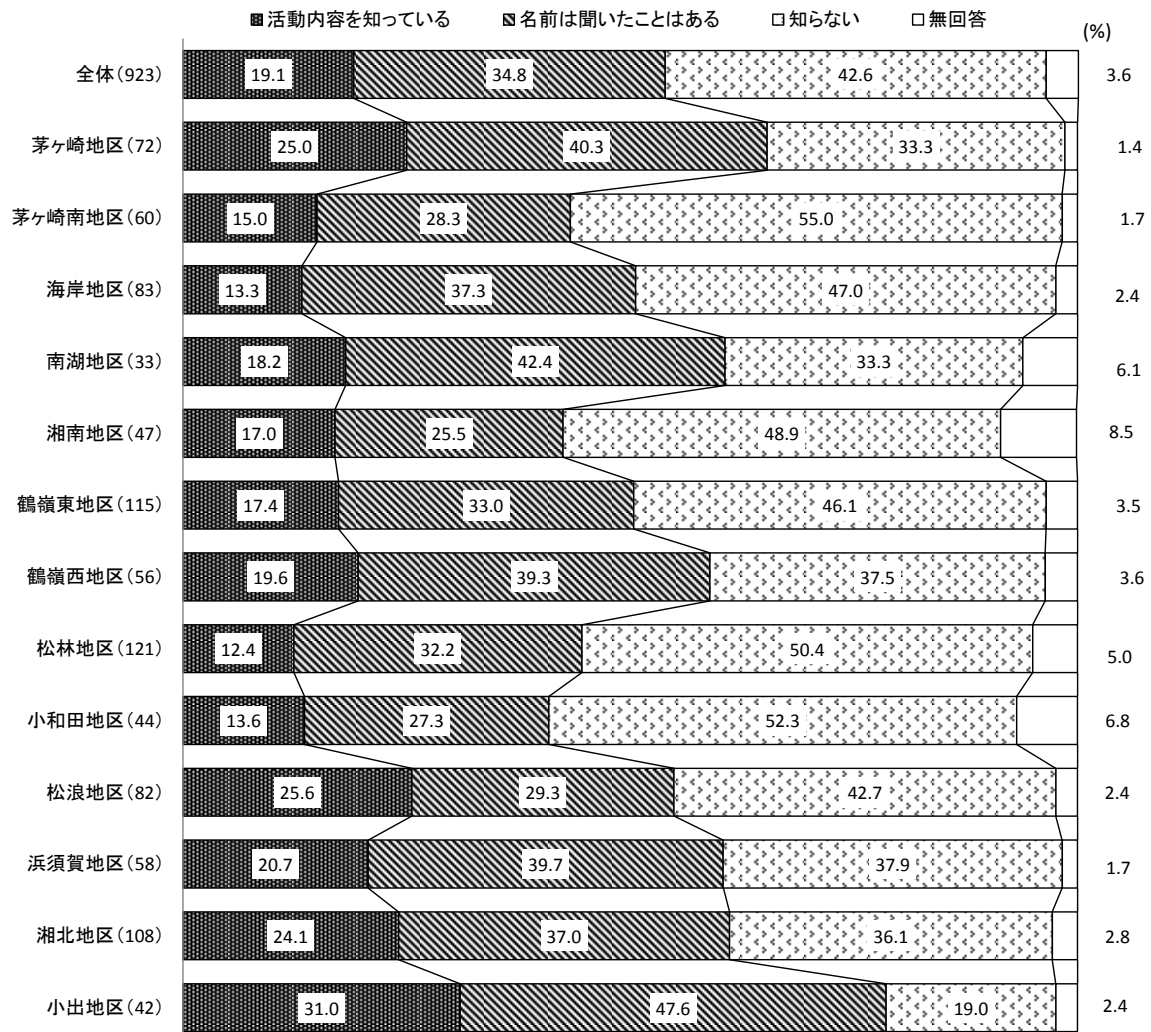


名称	内容
①地区ボランティアセンター	地域住民の日常の「ちょっとした困りごと」の相談に応じる、地域の助け合い活動の窓口です。支援の担い手となるのも、同じ地域に住む住民のボランティアです。茅ヶ崎市内12か所に設置されています。
②地区社会福祉協議会(地区社協)	自治会や福祉関係者、地域住民などが協力して地域福祉を推進するための組織です。福祉まつりやミニデイ・サロン活動、地区ボランティアセンター活動などの取り組みを行っています。
③地域包括支援センター	介護保険法で定められた、地域住民の保健・福祉・医療の向上、虐待防止、介護予防マネジメント等を総合的に行う機関です。茅ヶ崎市内12か所に設置されています。
④福祉相談室	地域住民からの保健・福祉・医療に関する身近な地域の相談窓口として、分野を問わず総合的に相談を受け付けています。地域包括支援センターの中に設置されています。

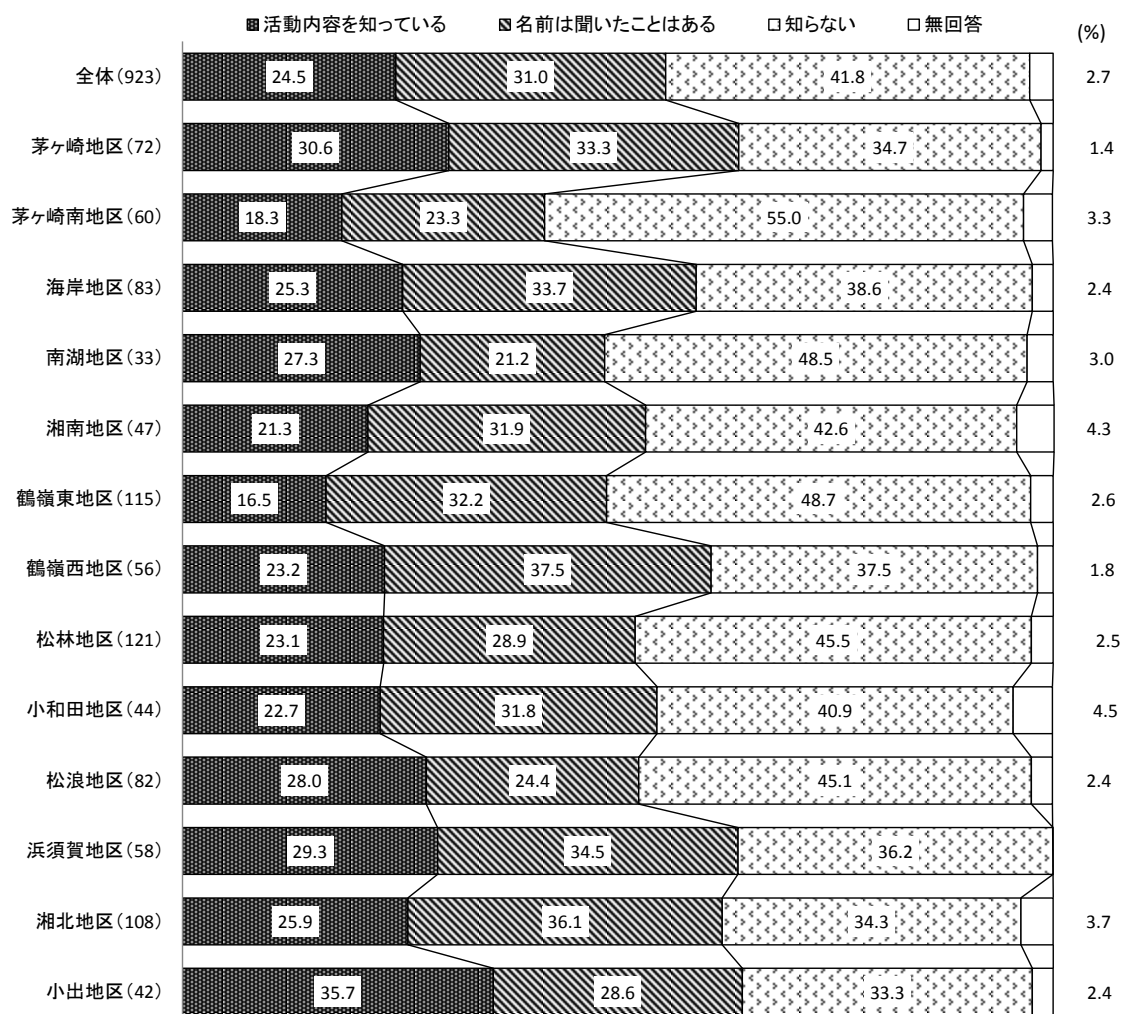
①地区ボランティアセンター



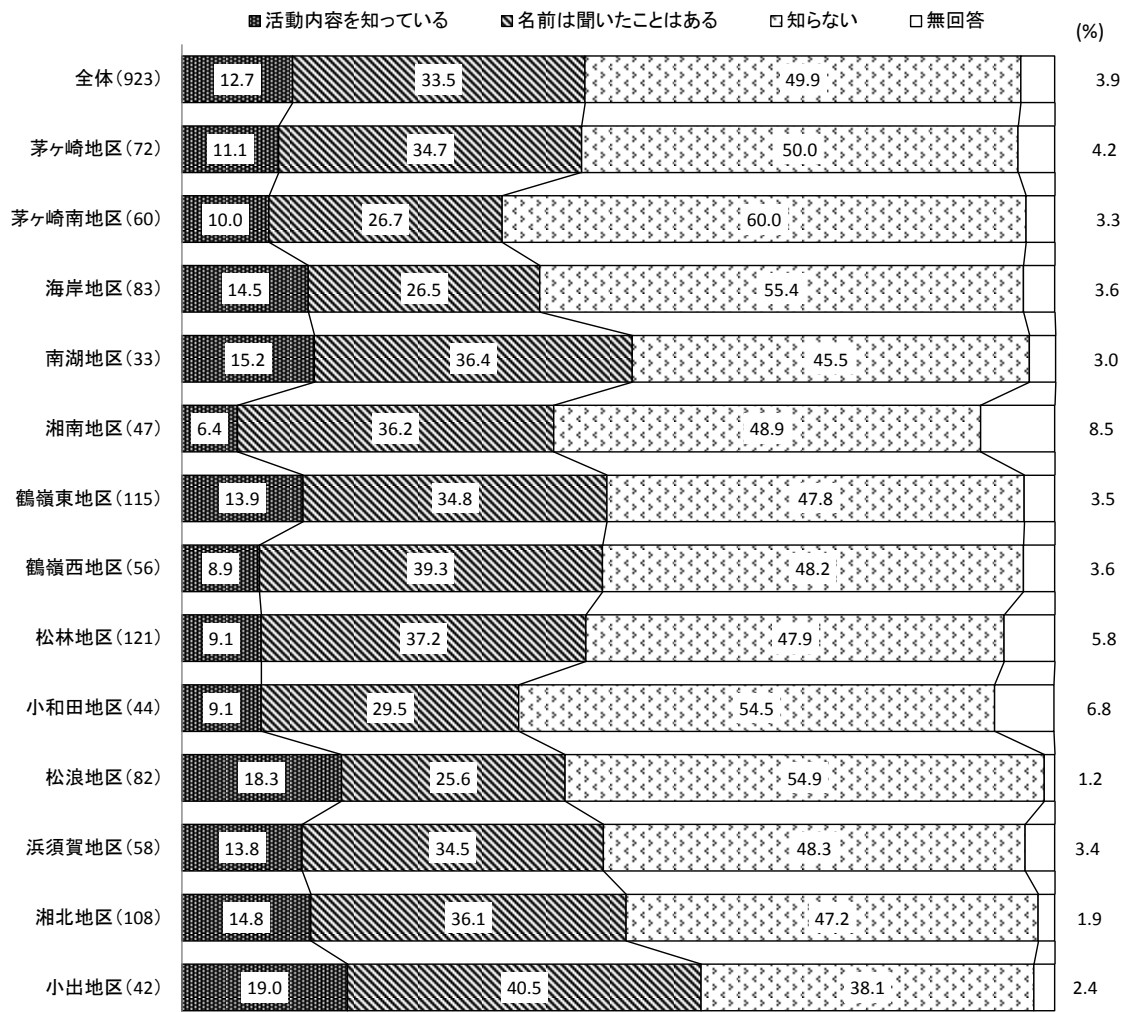
②地区社会福祉協議会（地区社協）



③地域包括支援センター

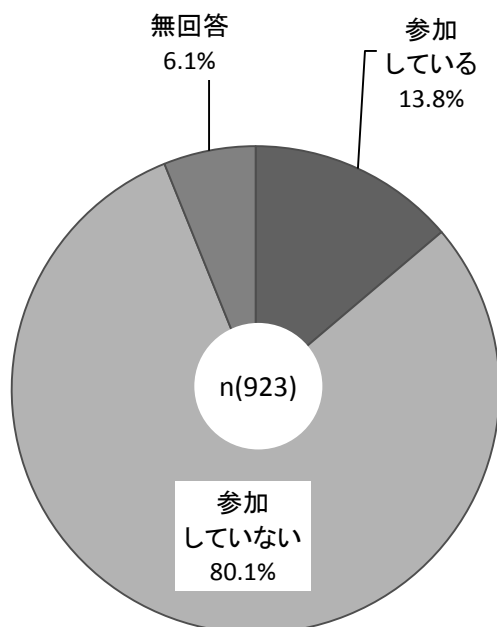


④福祉相談室



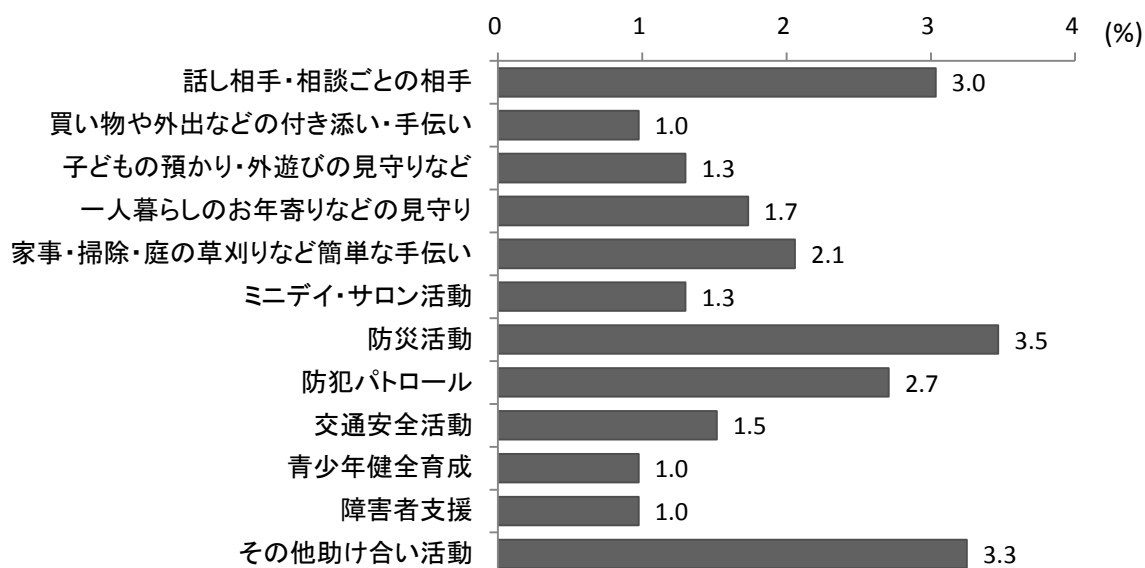
(2) 参加している地域のボランティア活動

問11 あなたは現在、どのような地域のボランティア活動（地域のちょっとした助け合い活動も含む）に参加していますか。（〇はいくつでも）



地域のボランティア活動への参加状況は、「参加している」が13.8%で、「参加していない（健康上、家族の介護等による場合も含む）」が80.1%となっている。

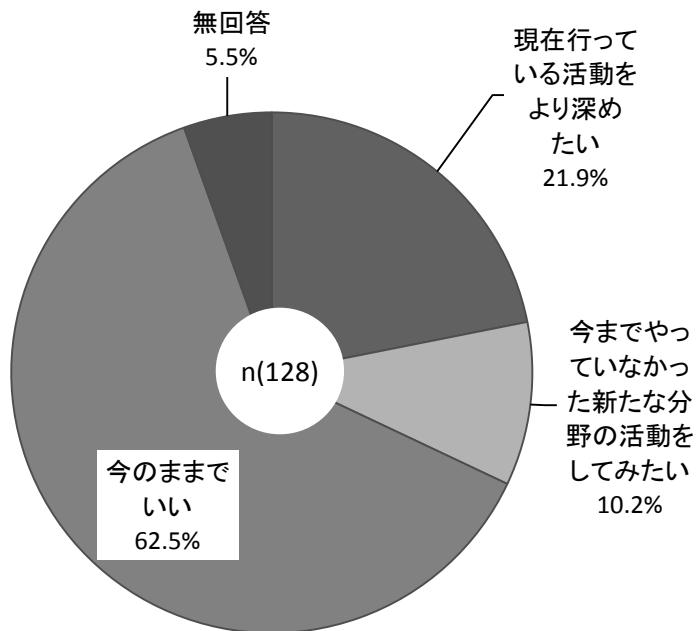
参加している活動の内容では、「防災活動」が3.5%で最も高く、次いで「話し相手・相談ごとの相手」（3.0%）、「防犯パトロール」（2.7%）などとなっている。



(3) 自分のしているボランティア活動に対する考え

問11-1 あなたは、自分のしているボランティア活動について、どのようにお考えですか。

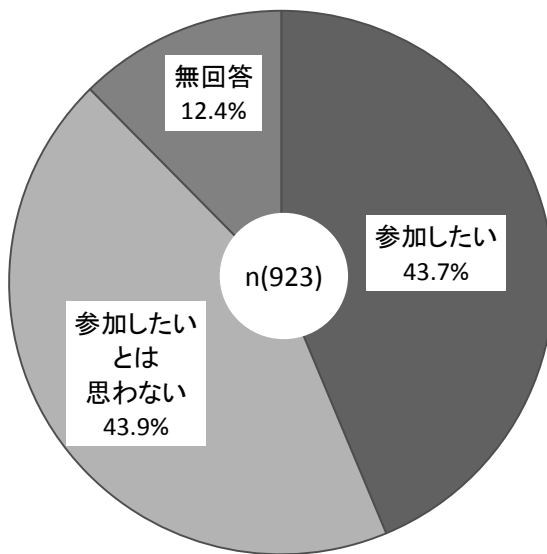
(○は主なもの1つ)



地域のボランティア活動に参加していると回答した方に、その活動に対する考えをたずねたところ、「今のままでいい」が62.5%で最も高くなっており、「現在行っている活動をより深めたい」が21.9%、「今までやっていなかった新たな分野の活動をしてみたい」が10.2%となっている。

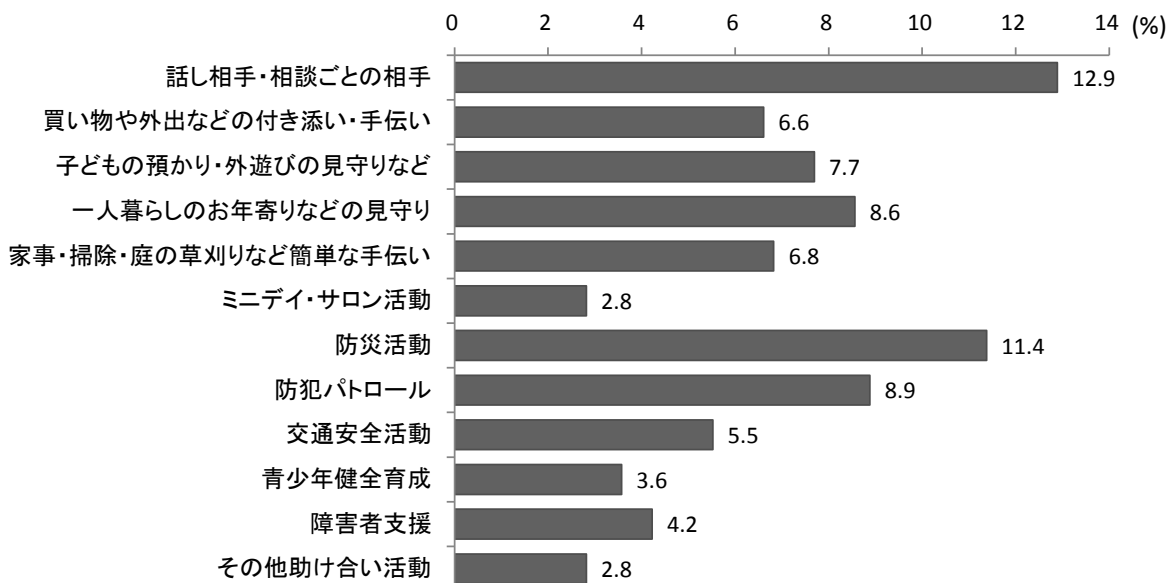
(4) 今後、参加してみたいと思う地域のボランティア活動

問12 あなたは今後、どのような地域のボランティア活動（地域のちょっとした助け合い活動も含む）に参加してみたいと思いますか。【Q11で 1～12 を選択された方も、現在の活動の継続希望や新規活動の希望についてお答えください。】（〇はいくつでも）



今後の地域のボランティア活動への参加意向は、「参加したい」が43.7%で、「参加したいとは思わない（健康上、家族の介護等による場合も含む）」43.9%となっている。

参加してみたいボランティア活動では、「話し相手・相談ごとの相手」が12.9%で最も高く、次いで「防災活動」が11.4%、「防犯パトロール」が8.9%などとなっている。

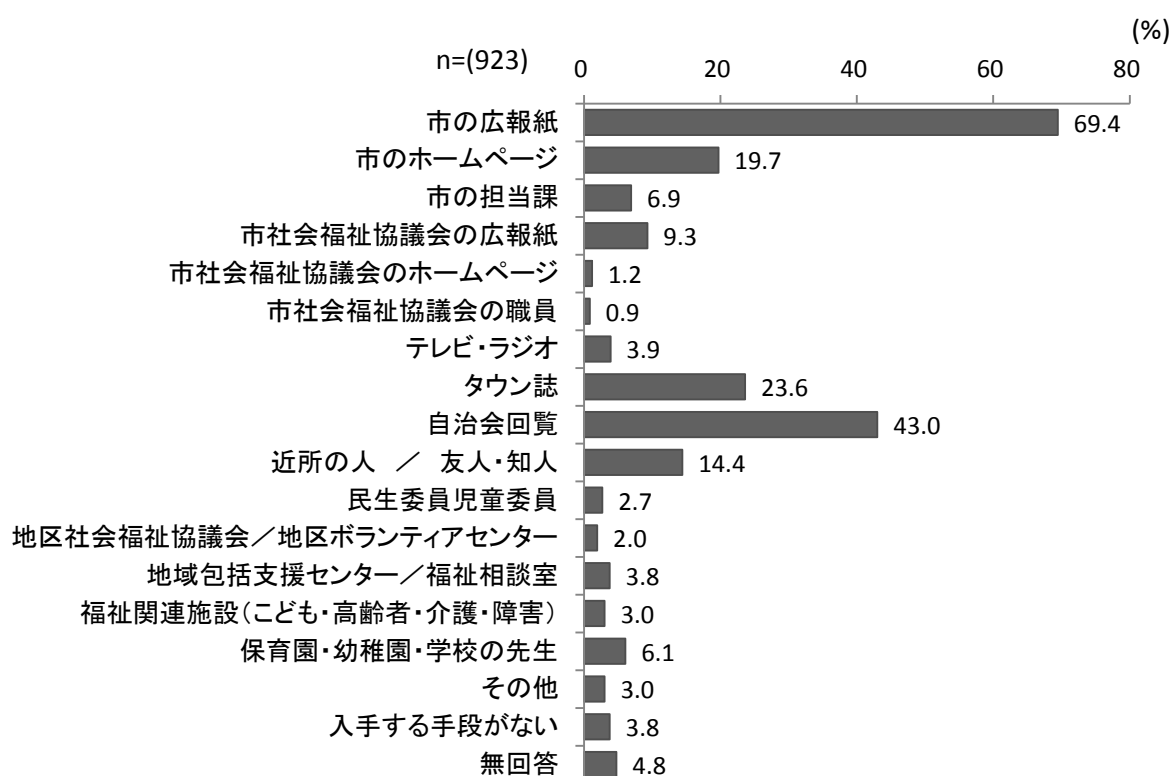


4. 福祉に関する情報について

(1) 市内の福祉情報の入手源

問13 市内の福祉情報（例えば、介護・子育て・障害・生活支援・国民健康保険など）を主にどこから入手していますか。（〇はいくつでも）

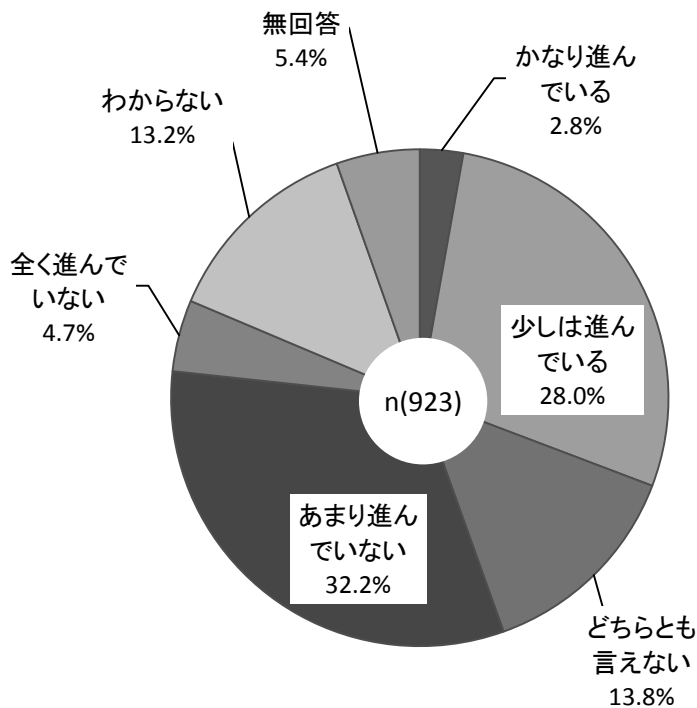
市内の福祉情報の主な入手源は、「市の広報紙」が69.4%で最も高く、次いで「自治会回覧」(43.0%)、「タウン誌」(23.6%)、「市のホームページ」(19.7%)、「近所の人／友人・知人」(14.4%) などとなっている。



5. バリアフリー化について

(1) 市内の道路や公共施設のバリアフリー化に対する考え

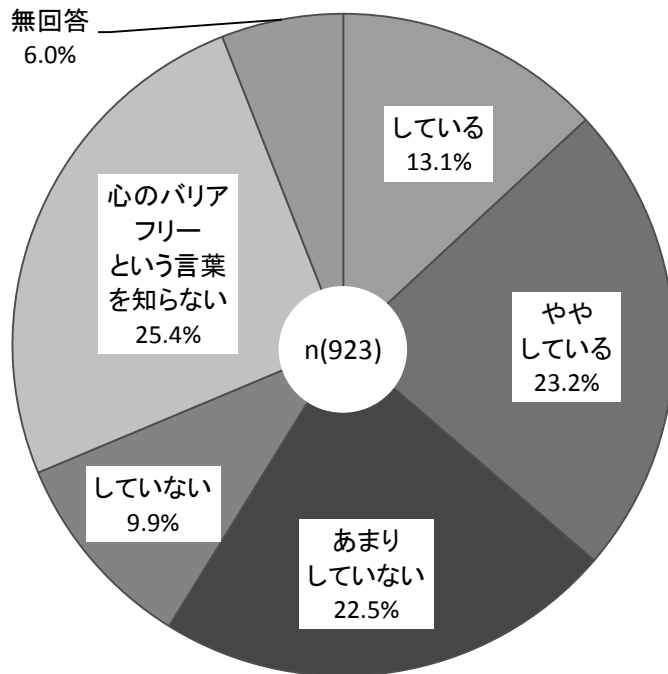
問14 市では、市内の道路や公共施設などについて、段差の解消やエレベーターの設置など、バリアフリー化を進めています。あなたは、市内の道路や公共施設のバリアフリー化が進んでいると感じますか。(〇は1つ)



市内の道路や公共施設のバリアフリー化については、「かなり進んでいる」(2.8%)と「少しは進んでいる」(28.0%)を合わせた《進んでいる》は30.8%となっている。逆に、「あまり進んでいない」(32.2%)と「全く進んでいない」(4.7%)を合わせた《進んでいない》は36.9%となっている。

(2) 心のバリアフリーを意識した行動

問15 あなたは日頃、心のバリアフリーを意識して行動していますか。(〇は1つ)



心のバリアフリーを意識した行動について、「している」(13.1%)と「ややしている」(23.2%)を合わせた《している》は36.3%となり、逆に「あまりしていない」(22.5%)と「していない」(9.9%)を合わせた《していない》は32.4%となっている。一方、「心のバリアフリーという言葉を知らない」は25.4%となっている。

6. 地域福祉施策についての自由意見

(1) 自由意見

問16 身近な地域の困りごとや気になっていること、地域福祉に関するご意見・ご要望・アイデアなどがありましたら、ご自由にお書きください。いただいたご意見等は、今後の地域福祉の取り組みの参考とさせていただきます。

「行政への意見・要望」についての意見が140件と最も多く、次いで「生活環境」が104件、「近所づきあい・見守り」、「保健福祉サービス」がともに33件などとなっている。

分野	件数	割合(%)
総数	399	100.0%
地域福祉活動	29	7.3%
福祉人材・ボランティア	10	2.5%
近所づきあい・見守り	33	8.3%
保健福祉サービス	33	8.3%
情報提供・広報啓発	26	6.5%
生活環境	104	26.1%
行政への意見・要望	140	35.1%
その他	24	6.0%

※複数の分野にまたがる意見もあるため、分野ごとの件数の合計は、意見の総数より多くなります。

① 地域福祉活動（29件）のうち主な回答（回答内容を要約しています）

- 遠方まで歩いて出掛けられないので近くにサロンなどあったらと思っています。
- 心のバリアフリーは、心がけていきたいです。
- あまり福祉福祉と力を入れるのはどうかと思います。大切だとは思いますが、あまりよくなりすぎると人間としての力がなくなっていくような感じがします。不便くらいが丁度いいのでは。
- 地域の福祉には興味はありますが、忙しく働いていたり、孫の世話もあり、協力できないので心苦しく思っております。
- どんな所で、どのような活動をしているのかが分かりにくい。もっと気軽に福祉活動に参加できるように（重荷にならないように）なったらいいと思います。以前、ボランティア講座を受けましたが、垣根が高く感じてしまいました。
- まだ仕事を行っているため、福祉等に関して必要性がない。今後の事を考えるとそろそろ地域社会での現状を知っておく必要はあると考えています。
- 家族になにかあった時、どうすれば良いかは、本当の所よくわかりません。地域福祉とは、どこまで助けてもらえるのか知りたいです。
- 茅ヶ崎に地域福祉上どのような問題があるのかわからない。問題意識が身近になれば、各ボランティア活動にも参加するモチベーションがあがらないといけないと思う。

- 今回の調査依頼を機会にこれから少しでも福祉活動に協力したいと思います。
- ボランティアセンターを中心に地区が組まれると嬉しいです。
- 住民主体の事業はまだあまり進んでいない気がします（新総合事業）。チャンスがあればお手伝いしたいと常に思っています。
- 親の世代の話のようで、まだまだ興味を持つことができない。
- 普段働きに出てるし、あまり「地域のために何かをする」余力がないように思う。リタイアしたら考え方は変わるかもしれないが、そのときに突然地域に放り出されたら、どうしたらいいのか分からなくなるかもしれないと思うと、少しずつでも情報を得ておきたい。
- 福祉の基本は一人一人の気遣いだと思うので「思いやり」という言葉を意識して生活したいと思います。

② 福祉人材・ボランティア（10件）のうち主な回答（回答内容を要約しています）

- ヘルパー事業所に属し、独居の方の掃除のお手伝いやお話し相手を、知的障害者のグループホームのパートでお仕事をしています。ただ、こういうお仕事を生活のために選ぶには、収入があまりにも少ないと思います。せめて公務員並みのお給料であれば良いのにと 생각합니다。そうすればサービスの向上にもなると思います。
- ボランティア活動は、もっと気軽に参加できる内容のものがあれば参加したい。
- 地域のボランティア活動を行っているが、若い担い手がいない。年配の方が今は頑張ってくれているが、何年か先は、どうなっているか分からない。活動する負担も年々、重くなり、私もいくつまでできるか不安。どうすれば若い方たちにボランティアにかかわってもらえるか模索中。ボランティア活動に積極的に参加してくださるのは、女性が多く、男性は少ないように思います。もう少し男性が参加してくださると良いのですが。

③ 近所づきあい・見守り（33件）のうち主な回答（回答内容を要約しています）

- 一人暮らしの近隣の方々に災害などの際、近隣でどのような支援をしたらよいか？
- 引っ越してきた方が自治会に加入しない。強制的ではないと分かっているが、地域での不平等を感じます。若い世代の参加が不可欠です。
- 乳幼児の子育て中ですが、地域の他世代と交流する機会が全くないので、災害時などの緊急時、地域に顔見知りほとんど居ないのが不安。民生委員さんがやっている子育て広場に以前行ってみましたが、もう少し交流の場にならないでしょうか。
- オートロックの同マンション内に1人暮らしの高齢の方が居住しており、マンションに入ろうとした際、福祉サービスのスタッフと思われる方から「利用者さんがずっとインターホンを鳴らし続けているが応答がない。一人暮らしのため、中の様子を確認できない。一緒にマンションに入って玄関前まで行って確認したい。」と言われた。結局、その時は事なきを得たのだが、このような状況に遭遇した際、スムーズに対応できる策があれば良いと感じた。
- マンションに移ってから1度民生委員さんが尋ねて来た以外は、何の情報も入ってきません。自分から外に出る行動力がなければ、マンションの老人は孤立してしまうと感じます。マンションは、地域との交流もありません。プライバシーは守れても、戸建ての

ように近所の方々と話す機会は持てません。

- 近隣（町内会の班、組メンバー）の方々が高齢化し、1人暮らしの家も増加し、他の人々の話し相手や力になる事が難しくなっている。若いご家族もいるが、夫婦共稼ぎが多く、意思疎通がうまくいかななっている。
- 地域の皆さんは自力で生活できているようだが、あと5～10年したらどうなるか少し不安になる。若い人が少なくなっていくし、その人たちは仕事もあるだろうから。やはり、元気な老人が、そうでない老人を助けていくしかないのかと思う。個人的なつながりはますます薄れていくと思われるので、自治会等、組織の力を使って元気な老人に活躍を期待していくしかないのでは。
- 高齢なのに自治会の役員に指名され困惑している。
- 高齢者の方々は人とのつながりや情報が身近に得られることで活性されることが多いと感じています。一人で閉じこもる環境をつくらせない、ということがキーになると思います。外出や人とのかかわりが苦手な方には、紙媒体（病院などで手に取れるパンフレット、ポスターなど）で目につくようにしたり、アナウンスでお伝えして耳に入るだけでも安心感をもっていただけるのではないかと思います。
- 子供がおらず、市外に共働きしている夫婦だと近所づきあいはほとんどない。賃貸だと地域に根づく必要もないかなと、積極的に地域活動に参加したいとも思わない。近所に友達といえる人はいないが、特に困った事はない。他人に干渉されない生活を楽しんでいる。
- 市が主体で行うのではなく、住民が主体で行っていきけるようにしたい。私が住んでいる地区は神社があり、行事の手伝いや参加をすることで、地域のつながりができる。以前住んでいた地域は神社のようなコアがなく行事がないため、つながりが弱いと感じた。
- 地域に適当な場所、リーダーとなる人がいない場所ではなかなか集まって何かを行うということは難しいと思う。住宅地では、高齢者は特に家の中で暮らしている場合が多く、その方々を誘ってということはまず困難である。小さな集まりでもあればとは思うが。
- 要支援1で右側が少しマヒしています。バスに乗る時、たまに中学生、高校生に手伝ってもらいます。私が降りる時まで手伝ってくれ、本当に助かっています。この地区は誰でも親切だと、障害になってはじめて気がつきました。

④ 保健福祉サービス（33件）のうち主な回答（回答内容を要約しています）

- 子育ての際に電話相談で、プロの相談員の方にアドバイスや話を聞いて頂けて、考えが前向きになり、悩みを解決する事ができました。恐らく介護や、ご本人の高齢化による悩みも同じように、地域で相談支援する機関があると、問題も改善すると思います。
- 要介護、要支援の認定後は定期的に見直しが入るのに、自立になった途端に見直しがありません。ある一定の年齢を越えた老人は、定期的な認定の見直しを自立になった人にも実施していただきますよう、お願いします。
- 現在、ダブルケアの状態です。子供を一番に考えて行動したいのに、できません。私の年齢で介護をしている人は周りにいません。だから相談も愚痴も言えません。毎日毎日しんどいです。早くラクになりたいです。つらいです。
- 主人が視覚障害のため車が必要なのですが、私が高齢になりタクシー券などの増額を希

望します。

- 先日、散歩していたところ、一軒家の空き家がデイサービスの憩いの場となっていたのを見つけて感動しました。いろいろ難しい問題があるかと思いますが、良いアイデアではないでしょうか。
- 中途障害者のリハビリができる場所が欲しいです。介護認定から外れてしまうと、どこにも行く場がないので、65歳以下でも参加できるといいです。
- 福祉に関する言葉が増えていて、場面によって言葉の表現や捉え方が異なっているため、全ての人にとって「分かりやすい」、「共通認識を持ちやすい」環境になれていないように感じる。「心のバリアフリー」のように、説明が不十分だったりして、共通認識が持てないまま情報を集めても、本当のニーズの充足につながりにくいと思いました。
- 母子家庭、子供4人なので、いろいろ支援をして頂き助かっています。まだまだ生活を送るのが大変でボランティアには参加できないのですが、いつか参加したいです。

⑤ 情報提供・広報啓発（26件）のうち主な回答（回答内容を要約しています）

- 茅ヶ崎市の地域福祉活動の活動内容、拠点の位置等、わかりやすいパンフレット等が保存版として、家庭に配布されれば、活用しやすいのではないのでしょうか。
- あまり意識していなくても、視界に入るような広報があると、より考えるきっかけになると思います。
- 平日共働きの若い世代は、中々参加、また知る機会が無いように思います。そういった方が普段利用する施設（駅、スーパー、コンビニ等）を通した広報活動が必要なのではないのでしょうか。知らないという事は、いざ必要になったとしても、利用する事ができないのと同じだと思いますので…。
- きめ細かい情報を分かり易く得られるような情報提供をお願いします。福祉関係のまとめ情報サイトのようなものがあってもいいのかも知れません。
- 知らない事が多いので、もっと目に付くような活動をして頂きたい。今後は福祉をするという意識を感じないくらい福祉が当たり前前に浸透している地域になることを期待しています。
- 地域の町内会などに加入していないため、市の情報が全く入ってきません。Facebook などでも、市全体ではなく、少し細かく区切って情報発信していただけたら、日頃からチェックしやすいです。
- 今までもいろいろな説明がありましたが、いずれも似たような活動で、個々の件に関してどこに連絡すればよいのかよく判りません。一目で判るようなパンフレットや多岐に渡るニーズに対する窓口を教えて下さる窓口のようなものがあればよいのですが。

⑥ 生活環境（104件）のうち主な回答（回答内容を要約しています）

- 歩道の段差や道路がでこぼこしているところがある。車、自転車、人の通行もわりと多いので、危なく感じます。
- 老人二人だけの生活で何かあった時、誰かに助けを求める手段がない。何かしらの救急の手段を（救急無線やブザー等）各家庭に備えて欲しい。オレオレ詐欺も、未然に防ぐ電話機に工夫して欲しい。

- 年を取ると、エスカレーターの上りはありますが、下りの階段が足に負担がかかり、つらいです。上りより下りを考えてほしい。
- 段差が多かったり、道が狭い所が多いので、住み良いまちづくりのためバリアフリーを進めてほしい。子育てのしやすいまちづくり（保育園や公園、買い物のしやすい施設など）を目指して欲しい。
- 自転車に乗る人たちのマナーやスピードに困っています。歩道があつてないような地域があり、事故につながる可能性があります。
- ゴミをカラスが散らかしています。ゴミの出し方などは近所なので言いにくい場合があります。
- ノンステップバスを増やして欲しいと思います。
- ボール遊びが自由にできる場所がなくて困っている。ボール使用禁止の公園ばかり。
- 外に安心して出て行けるまちになってくれると嬉しいです。公的な支援とボランティアの協力で密につながれるまちに。ボランティアの普及に伴う安全や補償を公的なバックアップで包みこむようにして、誰でもいつでも力が貸せるし借りられるようなまちに。例えば空き家や独居の家の利用を広げるなど、様々な情報が福祉課や福祉会館、コミュニティ施設に集まり、動きとしては、個→中施設→役所担当課に上がってそれぞれが密につながっていくと、声を拾い上げやすいのかと。
- 街灯の数が少なく、ひったくり、ちかん等が出ます。
- 近所の空き家は自治会館として提供されました。空き家の活用法を柔軟に考えられないものかと思います。
- 地区にコミュニティの場がない。公民館など、集会場すらないので、サロンも老人会も場所がなく困っている。学校の空き部屋などはないでしょうか？
- 国道の歩行者用道路がせまく坂になっている所が多いので車イスを押す時など押しにくい。
- 車道と歩道、自転車がバラバラで危ないので整備してほしい。
- 相模線利用時に感じますが、身障者の利用が多い割にホームでの転落防止ガードがなかったり、車両数が少ないので満員電車になる事が多く、もう一両増やして欲しいと思うことがあります。また、駅の改札口を北側にも増やして欲しい。
- 駐車場について、障害者駐車スペースに健常者が駐車をしているのを時々見る。
- 独居の高齢者の買い物事情…近くにお店がない。スーパーまでは徒歩で20～30分かかるので、出掛けるのがおっくうになり配達を頼むと引きこもりがちになるので増々孤立化する。小売店などを充実させることはできないのか？公共で市場のようなものを作ってほしい。寒川のわいわい市場のような…。
- 歩行器を使って歩きますが、出かける時にJRは改札口で乗降の介助をお願いできてすぐ対応してくれます。バスについては対応できていないようで不便を感じます。
- 犬の散歩をしていると、知らない人や誰も知り合いがないという人も話しかけてくる。年代を越えて話をする事ができる。もしかしたら困っている人に何かできるかもしれない。
- 電信柱の地中化を進めて欲しい。安全確保のため。

⑦ 行政への意見・要望（140件）のうち主な回答（回答内容を要約しています）

- 障害が軽い子ども達は成長するにつれて市の福祉から何もなくなるので不安。もう少しアドバイスしていただけると不安ではなくなるのですが…。
- 相談機関の人事異動が多く困っている。8年間で3人ほどメインの人が変わってしまい、相談する側としては不安。
- 言語や作業療法を学ぶ場がほしい。小学生に上がるとそういった場が全然ない。発達がグレーゾーンの子供が学校ですごしやすい環境をつくってほしい(補助員を増やす、苦手な教科の個別指導、レベルにあわせたクラス分けなど)。茅ヶ崎高校で始まったインクルーシブ教育を早急に進めてもらいたい。小中学校の支援級に適切な教員を配置してほしい。
- ファミリー世帯ではなくシングル世帯（20-30代）の交流を深める場所が欲しい。好きで移り住んだ層で知り合いを増やしたい。
- 地域福祉支援組織を一本化し利便性を高めるべきではないか。相談者がどこへ行ったらよいか迷う。また、年寄り子供対策の一体化→地域での親近感を高める活動が必要。
- 行方が分からなくなったお年寄りの捜索についても”防災茅ヶ崎”として放送してしまうため、本当に防災放送が必要となった際にも聞き逃したり、注意が薄れてしまうのでは。名称を変えるなり、男性、女性の声を分けるなど工夫をしないと、特に茅ヶ崎はお年寄り捜索の放送が多いので、津波を警戒すべき土地柄としてよろしくないと思います。
- 歩きスマホを条例で禁止できないものですか？
- 一人暮らしのお年寄りが増えており、気になっていても、自分の仕事にかまけてつい後回しにしてしまいます。市でもっと大々的に発信して頂き、応募しやすい形になればいいと思います。(買い物のお手伝いや声掛けなど、したい気持ちはあっても、相手方が希望しているかどうか分からないので・・・)
- 高齢の両親の介護について相談するのは、本人ではなく現役で働いている私達なので市の担当課は土日稼働してほしいです。このままだと介護離職せざるを得ません。また、介護保険についてのお知らせも、子供の世帯にも送って欲しい。(代筆)
- これからも市報等は老人世帯だけでも良いので活字で伝えて下さい。できれば字も大きくお願いします。
- 介護の面接がほとんどないです。前もって連絡して月に1回位は話し合いをして欲しい。私の気持ちです。
- 今の福祉は人の善意に頼りすぎているところが多い。経済的なことなど、善意だけでは難しいことが多いと思います。また、福祉を支えるためには、ある程度の知識を持って人と関わることが求められます。誰が、どのように、どこまで責任を持つのかそれを行政が金銭面だけでなくどう保証してあげられるのかなどを考えてもらえればと思います。
- 休祝日の学校の施設（運動場、体育館）についての運用状況がよくわからない。ほとんどが特定の団体に優先して使われており、一般の人はいつ自由に遊べるのかわからない。公民館など市内各所に新しく建っているが、場所的にも周りに民家がないような所で本当に需要があるのか疑問。建てたならもっと宣伝すべき。
- 公営の福祉施設をもっと充実してほしい。
- 幼児と高齢者が一緒になれるような活動の場が増えるとまち全体があたたかい雰囲気

なるのではと思っています。(例)保育施設と老人ホームを同じ建物にして、ふれあいの場をつくる、高齢者と幼児、産後ママと一緒に体操や絵本の読み聞かせなどをするサークルなど。産後のママにとっても心の寄りどころになるはずです。

- 困っている人が自宅での生活を続けながら、気軽に生活のこと、病気のこと、将来のことを相談できる人達がいれば良いと思います、老いた後に、自宅での生活を継続できる行政支援があればと思います。
- 子育て世代の施設をもっと身近に行けるように増やすべきだと思う。
- 子供たちが道路で遊んでいることが多く気にかかります。思い切り遊べる広場があったら子供達も喜ぶでしょう。畑など、現在使用していない空地为市の方で何とか借りていただけないでしょうか？
- 子供の習い事(習字、そろばん)が公民館や自治会館で行われると通わせやすいです。
- 市民便利帳(ちがさき生活ガイド・高齢者のガイド)を、病院、クリニック、薬局、など身近に置いてほしい。
- いざという時の相談窓口など気軽なものに感じられるようになると素晴らしい。コミュニティバスの本数を増やして欲しい。LED街灯を増やして欲しい。カーブミラーなど安全確保ものは、もっと増やして欲しい。
- 老人は余り距離を歩けません。各地域の喫茶店やランチのできる店などと契約して、市がチケット(有料可)を出し、各々気が向いた折に行き、老人同志、笑って話せる場ができればよいのでは。
- 高齢者には運動が必要ですが楽しさがないと続きません。学校の校庭を利用して例えばグランドゴルフのような競技は安全で楽しめるのではないのでしょうか。運動をした後は、食も進み睡眠もとれるでしょう。
- 子育てをされていて思う事は、子育て世代にもタクシーやバスのチケット等の配布、子供乗せ電動自転車の助成金、医療費助成制度の所得制限の見直しと、年齢引き上げ等を検討して頂けると有難いと感じます。
- 障害を持つ人々が地域で普通の人と同じように暮らすことのできる行政をお願いします。
- 高齢者優先的な福祉を感じる。子どもを育てやすいまちとは思えない。福祉はお年寄りや体の不自由な人だけのものではないと思う。未来を築いていくのは子どもでしょ？もう少し子どもが過ごしやすい、子供に優しい、子育てしやすい茅ヶ崎にはできないのでしょうか。
- 明らかに家族全員が知的に問題あり福祉手続きができそうにない方への行政の関わりが今一つ他人事で、何も云ってこないから入れないと逃げているように見える。児童に対しても老人に対しても、事件にならなければ予測できていても何もしないのはどうなのか？もう少し本当の意味での手をさしのべて欲しい。

⑧ その他(24件)のうち主な回答(回答内容を要約しています)

- 健康な人にアンケートするより、本当に福祉の力を必要とされている体が不自由な方や、お年寄りの方々に聞かれた方が、本当にやるべき事が分かるのではないかと思います。
- 今現在は正直申しまして、自分の生活の事で精一杯でボランティアや福祉にはちょっと無関心です。ですから、このアンケートの質問に対してもピンとこなかったです。申し

訳ございませんでした。

第3章 資料編

1. 集計表

問1 性別

上段：実数

下段：%

		調査数	男性	女性	無回答
全体		923	395	510	18
		100.0	42.8	55.3	2.0
年齢別	20～29歳	57	20	37	-
		100.0	35.1	64.9	-
	30～39歳	109	40	69	-
		100.0	36.7	63.3	-
	40～49歳	159	64	94	1
		100.0	40.3	59.1	0.6
	50～59歳	155	75	78	2
		100.0	48.4	50.3	1.3
	60～64歳	58	25	32	1
		100.0	43.1	55.2	1.7
	65～69歳	112	60	48	4
	100.0	53.6	42.9	3.6	
70～74歳	92	37	52	3	
	100.0	40.2	56.5	3.3	
75歳以上	177	73	100	4	
	100.0	41.2	56.5	2.3	
無回答	4	1	-	3	
	100.0	25.0	-	75.0	
居住地区別	茅ヶ崎地区	72	25	46	1
		100.0	34.7	63.9	1.4
	茅ヶ崎南地区	60	26	34	-
		100.0	43.3	56.7	-
	海岸地区	83	36	44	3
		100.0	43.4	53.0	3.6
	南湖地区	33	19	14	-
		100.0	57.6	42.4	-
	湘南地区	47	22	23	2
		100.0	46.8	48.9	4.3
	鶴嶺東地区	115	55	60	-
		100.0	47.8	52.2	-
	鶴嶺西地区	56	27	27	2
		100.0	48.2	48.2	3.6
	松林地区	121	58	61	2
	100.0	47.9	50.4	1.7	
小和田地区	44	19	24	1	
	100.0	43.2	54.5	2.3	
松浪地区	82	37	44	1	
	100.0	45.1	53.7	1.2	
浜須賀地区	58	24	33	1	
	100.0	41.4	56.9	1.7	
湘北地区	108	33	73	2	
	100.0	30.6	67.6	1.9	
小出地区	42	14	27	1	
	100.0	33.3	64.3	2.4	
無回答	2	-	-	2	
	100.0	-	-	100.0	

		調査数	男性	女性	無回答
全体		923	395	510	18
		100.0	42.8	55.3	2.0
職業別	農業・漁業	3	2	1	-
		100.0	66.7	33.3	-
	自営業・会社経営	51	39	12	-
		100.0	76.5	23.5	-
	会社員	217	150	64	3
		100.0	69.1	29.5	1.4
	公務員・団体職員	42	20	21	1
		100.0	47.6	50.0	2.4
	専門職(医師・弁護士など)	19	3	16	-
		100.0	15.8	84.2	-
	パート・アルバイト	122	22	95	5
		100.0	18.0	77.9	4.1
	家事専業	196	-	195	1
		100.0	-	99.5	0.5
学生	5	4	1	-	
	100.0	80.0	20.0	-	
無職	240	143	93	4	
	100.0	59.6	38.8	1.7	
その他	23	12	9	2	
	100.0	52.2	39.1	8.7	
無回答	5	-	3	2	
	100.0	-	60.0	40.0	
家族構成別	一人暮らし	84	27	56	1
		100.0	32.1	66.7	1.2
	夫婦二人暮らし	265	126	130	9
		100.0	47.5	49.1	3.4
	親と未婚の子どものみ	325	130	193	2
		100.0	40.0	59.4	0.6
	親と子ども夫婦のみ	44	22	21	1
		100.0	50.0	47.7	2.3
三世同居(親・子・孫など)	80	27	51	2	
	100.0	33.8	63.8	2.5	
その他	103	55	47	1	
	100.0	53.4	45.6	1.0	
無回答	22	8	12	2	
	100.0	36.4	54.5	9.1	
隣近所の人との付き合いの程度別	何か困った時に助け合う親しい人がいる	170	50	118	2
		100.0	29.4	69.4	1.2
	互いに訪問し合う人がいる	60	28	29	3
		100.0	46.7	48.3	5.0
	立ち話をする程度の人ならいる	298	124	170	4
		100.0	41.6	57.0	1.3
	あいさつをする程度の人がある	291	146	138	7
		100.0	50.2	47.4	2.4
ほとんど付き合いがない	81	39	41	1	
	100.0	48.1	50.6	1.2	
無回答	23	8	14	1	
	100.0	34.8	60.9	4.3	
場に地区顔を区内有出で無せ気軽	ある	280	99	172	9
		100.0	35.4	61.4	3.2
	ない	625	290	326	9
	100.0	46.4	52.2	1.4	
無回答	18	6	12	-	
	100.0	33.3	66.7	-	

問2 年代

上段：実数

下段：%

		調査数	20 5 2 9 歳	30 5 3 9 歳	40 5 4 9 歳	50 5 5 9 歳	60 5 6 4 歳	65 5 6 9 歳	70 5 7 4 歳	75 歳以上	無回答
全体		923 100.0	57 6.2	109 11.8	159 17.2	155 16.8	58 6.3	112 12.1	92 10.0	177 19.2	4 0.4
性別	男性	395 100.0	20 5.1	40 10.1	64 16.2	75 19.0	25 6.3	60 15.2	37 9.4	73 18.5	1 0.3
	女性	510 100.0	37 7.3	69 13.5	94 18.4	78 15.3	32 6.3	48 9.4	52 10.2	100 19.6	-
	無回答	18 100.0	-	-	1 5.6	2 11.1	1 5.6	4 22.2	3 16.7	4 22.2	3 16.7
居住地区別	茅ヶ崎地区	72 100.0	7 9.7	10 13.9	13 18.1	10 13.9	4 5.6	10 13.9	7 9.7	11 15.3	-
	茅ヶ崎南地区	60 100.0	6 10.0	9 15.0	11 18.3	9 15.0	6 10.0	4 6.7	5 8.3	10 16.7	-
	海岸地区	83 100.0	1 1.2	10 12.0	13 15.7	18 21.7	5 6.0	10 12.0	6 7.2	20 24.1	-
	南湖地区	33 100.0	2 6.1	4 12.1	6 18.2	4 12.1	2 6.1	4 12.1	2 6.1	9 27.3	-
	湘南地区	47 100.0	1 2.1	4 8.5	11 23.4	8 17.0	1 2.1	8 17.0	3 6.4	10 21.3	1 2.1
	鶴嶺東地区	115 100.0	8 7.0	15 13.0	20 17.4	22 19.1	7 6.1	8 7.0	15 13.0	19 16.5	1 0.9
	鶴嶺西地区	56 100.0	1 1.8	6 10.7	7 12.5	14 25.0	2 3.6	14 25.0	4 7.1	8 14.3	-
	松林地区	121 100.0	11 9.1	12 9.9	18 14.9	25 20.7	8 6.6	17 14.0	12 9.9	18 14.9	-
	小和田地区	44 100.0	4 9.1	7 15.9	8 18.2	6 13.6	2 4.5	9 20.5	3 6.8	5 11.4	-
	松浪地区	82 100.0	6 7.3	12 14.6	11 13.4	15 18.3	4 4.9	5 6.1	5 6.1	24 29.3	-
	浜須賀地区	58 100.0	2 3.4	5 8.6	11 19.0	6 10.3	7 12.1	8 13.8	7 12.1	12 20.7	-
	湘北地区	108 100.0	8 7.4	11 10.2	21 19.4	15 13.9	9 8.3	6 5.6	15 13.9	23 21.3	-
	小出地区	42 100.0	-	4.0 9.5	9.0 21.4	3.0 7.1	1.0 2.4	9.0 21.4	8.0 19.0	8.0 19.0	-
	無回答	2 100.0	-	-	-	-	-	-	-	-	2 100.0

上段：実数

下段：%

		調査数	20 5 2 9 歳	30 5 3 9 歳	40 5 4 9 歳	50 5 5 9 歳	60 5 6 4 歳	65 5 6 9 歳	70 5 7 4 歳	75 歳以上	無回答
全体		923 100.0	57 6.2	109 11.8	159 17.2	155 16.8	58 6.3	112 12.1	92 10.0	177 19.2	4 0.4
職業別	農業・漁業	3 100.0	-	-	-	-	-	1 33.3	-	2 66.7	-
	自営業・会社経営	51 100.0	-	6 11.8	9 17.6	19 37.3	2 3.9	4 7.8	3 5.9	8 15.7	-
	会社員	217 100.0	33 15.2	43 19.8	66 30.4	55 25.3	11 5.1	5 2.3	4 1.8	-	-
	公務員・団体職員	42 100.0	5 11.9	7 16.7	15 35.7	7 16.7	3 7.1	3 7.1	2 4.8	-	-
	専門職(医師・弁護士など)	19 100.0	3 15.8	5 26.3	6 31.6	3 15.8	2 10.5	-	-	-	-
	パート・アルバイト	122 100.0	5 4.1	13 10.7	31 25.4	36 29.5	10 8.2	16 13.1	10 8.2	1 0.8	-
	家事専業	196 100.0	6 3.1	28 14.3	22 11.2	24 12.2	16 8.2	30 15.3	32 16.3	37 18.9	1 0.5
	学生	5 100.0	4 80.0	1 20.0	-	-	-	-	-	-	-
	無職	240 100.0	1 0.4	5 2.1	5 2.1	10 4.2	11 4.6	50 20.8	37 15.4	120 50.0	1 0.4
	その他	23 100.0	-	1 4.3	5 21.7	1 4.3	3 13.0	2 8.7	4 17.4	7 30.4	-
	無回答	5 100.0	-	-	-	-	-	1 20.0	-	2 40.0	2 40.0
家族構成別	一人暮らし	84 100.0	4 4.8	2 2.4	6 7.1	14 16.7	5 6.0	9 10.7	8 9.5	36 42.9	-
	夫婦二人暮らし	265 100.0	8 3.0	14 5.3	19 7.2	34 12.8	27 10.2	52 19.6	47 17.7	63 23.8	1 0.4
	親と未婚の子どものみ	325 100.0	33 10.2	60 18.5	89 27.4	64 19.7	11 3.4	24 7.4	14 4.3	30 9.2	-
	親と子ども夫婦のみ	44 100.0	-	9 20.5	10 22.7	10 22.7	2 4.5	5 11.4	4 9.1	4 9.1	-
	三世同居(親・子・孫など)	80 100.0	7 8.8	10 12.5	14 17.5	10 12.5	2 2.5	7 8.8	9 11.3	21 26.3	-
	その他	103 100.0	4 3.9	11 10.7	19 18.4	19 18.4	11 10.7	14 13.6	8 7.8	16 15.5	1 1.0
	無回答	22 100.0	1 4.5	3 13.6	2 9.1	4 18.2	-	1 4.5	2 9.1	7 31.8	2 9.1
隣近所の人との付き合いの程度別	何か困った時に助け合う親しい人がいる	170 100.0	3 1.8	17 10.0	20 11.8	23 13.5	10 5.9	22 12.9	19 11.2	55 32.4	1 0.6
	互いに訪問し合う人がいる	60 100.0	-	5 8.3	11 18.3	5 8.3	2 3.3	10 16.7	7 11.7	20 33.3	-
	立ち話をする程度の人ならいる	298 100.0	4 1.3	29 9.7	54 18.1	47 15.8	23 7.7	43 14.4	40 13.4	57 19.1	1 0.3
	あいさつをする程度の人がある	291 100.0	38 13.1	38 13.1	57 19.6	61 21.0	19 6.5	30 10.3	20 6.9	28 9.6	-
	ほとんど付き合いがない	81 100.0	11 13.6	19 23.5	15 18.5	14 17.3	4 4.9	5 6.2	3 3.7	9 11.1	1 1.2
	無回答	23 100.0	1 4.3	1 4.3	2 8.7	5 21.7	-	2 8.7	3 13.0	8 34.8	1 4.3
	場 地 所 顔 区 の を 内 有 出 無 せ 気 別 軽	ある	280 100.0	3 1.1	19 6.8	39 13.9	41 14.6	21 7.5	31 11.1	41 14.6	84 30.0
ない	625 100.0	54 8.6	89 14.2	119 19.0	111 17.8	37 5.9	79 12.6	49 7.8	84 13.4	3 0.5	
無回答	18 100.0	-	1 5.6	1 5.6	3 16.7	-	2 11.1	2 11.1	9 50.0	-	

問3 居住地区

上段：実数

下段：%

		調査数	茅ヶ崎地区	茅ヶ崎南地区	海岸地区	南湖地区	湘南地区	鶴嶺東地区	鶴嶺西地区	松林地区	小和田地区	松浪地区	浜須賀地区	湘北地区	小出地区	無回答
全体		923 100.0	72 7.8	60 6.5	83 9.0	33 3.6	47 5.1	115 12.5	56 6.1	121 13.1	44 4.8	82 8.9	58 6.3	108 11.7	42 4.6	2 0.2
性別	男性	395 100.0	25 6.3	36 9.1	36 9.1	19 4.8	22 5.6	55 13.9	27 6.8	58 14.7	19 4.8	37 9.4	24 6.1	33 8.4	14 3.5	-
	女性	510 100.0	46 9.0	44 8.6	44 8.6	14 2.7	23 4.5	60 11.8	27 5.3	61 12.0	24 4.7	44 8.6	33 6.5	73 14.3	27 5.3	-
	無回答	18 100.0	1 5.6	3 16.7	3 16.7	-	2 11.1	-	2 11.1	2 11.1	1 5.6	1 5.6	1 5.6	2 11.1	1 5.6	2 11.1
年齢別	20～29歳	57 100.0	7 12.3	1 1.8	1 1.8	2 3.5	1 1.8	8 14.0	1 1.8	11 19.3	4 7.0	6 10.5	2 3.5	8 14.0	-	-
	30～39歳	109 100.0	10 9.2	10 9.2	10 9.2	4 3.7	4 3.7	15 13.8	6 5.5	12 11.0	7 6.4	12 11.0	5 4.6	11 10.1	4 3.7	-
	40～49歳	159 100.0	13 8.2	13 8.2	13 8.2	6 3.8	11 6.9	20 12.6	7 4.4	18 11.3	8 5.0	11 6.9	11 6.9	21 13.2	9 5.7	-
	50～59歳	155 100.0	10 6.5	18 11.6	18 11.6	4 2.6	8 5.2	22 14.2	14 9.0	25 16.1	6 3.9	15 9.7	6 3.9	15 9.7	3 1.9	-
	60～64歳	58 100.0	4 6.9	5 8.6	5 8.6	2 3.4	1 1.7	7 12.1	2 3.4	8 13.8	2 3.4	4 6.9	7 12.1	9 15.5	1 1.7	-
	65～69歳	112 100.0	10 8.9	10 8.9	10 8.9	4 3.6	8 7.1	8 7.1	14 12.5	17 15.2	9 8.0	5 4.5	8 7.1	6 5.4	9 8.0	-
	70～74歳	92 100.0	7 7.6	6 6.5	6 6.5	2 2.2	3 3.3	15 16.3	4 4.3	12 13.0	3 3.3	5 5.4	7 7.6	15 16.3	8 8.7	-
	75歳以上	177 100.0	11 6.2	20 11.3	20 11.3	9 5.1	10 5.6	19 10.7	8 4.5	18 10.2	5 2.8	24 13.6	12 6.8	23 13.0	8 4.5	-
	無回答	4 100.0	-	-	-	-	1 25.0	1 25.0	-	-	-	-	-	-	-	-

上段：実数

下段：%

		調査数	茅ヶ崎地区	茅ヶ崎南地区	海岸地区	南湖地区	湘南地区	鶴嶺東地区	鶴嶺西地区	松林地区	小和田地区	松浪地区	浜須賀地区	湘北地区	小出地区	無回答	
全体		923 100.0	72 7.8	60 6.5	83 9.0	33 3.6	47 5.1	115 12.5	56 6.1	121 13.1	44 4.8	82 8.9	58 6.3	108 11.7	42 4.6	2 0.2	
職業別	農業・漁業	3 100.0	-	-	-	-	-	-	-	1 33.3	-	-	-	-	2 66.7	-	
	自営業・会社経営	51 100.0	2 3.9	6 11.8	6 11.8	5 9.8	4 7.8	7 13.7	1 2.0	6 11.8	-	4 7.8	4 7.8	5 9.8	4 7.8	-	
	会社員	217 100.0	17 7.8	14 6.5	14 6.5	8 3.7	10 4.6	29 13.4	16 7.4	28 12.9	13 6.0	24 11.1	7 3.2	22 10.1	2 0.9	-	
	公務員・団体職員	42 100.0	7 16.7	8 19.0	8 19.0	-	2 4.8	7 16.7	-	3 7.1	6 14.3	-	2 4.8	3 7.1	1 2.4	-	
	専門職(医師・弁護士など)	19 100.0	4 21.1	2 10.5	2 10.5	-	-	2 10.5	-	4 21.1	-	-	3 15.8	2 10.5	1 5.3	-	
	パート・アルバイト	122 100.0	4 3.3	14 11.5	14 11.5	1 0.8	9 7.4	12 9.8	12 9.8	23 18.9	5 4.1	6 4.9	3 2.5	18 14.8	9 7.4	-	
	家事専業	196 100.0	14 7.1	10 5.1	10 5.1	3 1.5	8 4.1	29 14.8	10 5.1	23 11.7	9 4.6	17 8.7	23 11.7	28 14.3	11 5.6	-	
	学生	5 100.0	2 40.0	-	-	-	-	1 20.0	-	1 20.0	1 20.0	-	-	-	-	-	
	無職	240 100.0	17 7.1	26 10.8	26 10.8	15 6.3	11 4.6	25 10.4	17 7.1	30 12.5	9 3.8	28 11.7	14 5.8	28 11.7	12 5.0	-	
	その他	23 100.0	4 17.4	3 13.0	3 13.0	1 4.3	1 4.3	3 13.0	-	2 8.7	1 4.3	3 13.0	2 8.7	2 8.7	-	-	
	無回答	5 100.0	1 20.0	-	-	-	2 40.0	-	-	-	-	-	-	-	-	-	2 40.0
	家族構成別	一人暮らし	84 100.0	6 7.1	9 10.7	9 10.7	4 4.8	6 7.1	9 10.7	4 4.8	10 11.9	3 3.6	8 9.5	5 6.0	11 13.1	4 4.8	-
夫婦二人暮らし		265 100.0	21 7.9	22 8.3	22 8.3	10 3.8	13 4.9	25 9.4	16 6.0	35 13.2	14 5.3	21 7.9	18 6.8	31 11.7	16 6.0	-	
親と未婚の子どものみ		325 100.0	25 7.7	27 8.3	27 8.3	10 3.1	17 5.2	44 13.5	21 6.5	45 13.8	15 4.6	33 10.2	16 4.9	40 12.3	14 4.3	-	
親と子ども夫婦のみ		44 100.0	5 11.4	4 9.1	4 9.1	1 2.3	1 2.3	7 15.9	3 6.8	5 11.4	2 4.5	2 4.5	6 13.6	6 13.6	1 2.3	-	
三世同居(親・子・孫など)		80 100.0	4 5.0	9 11.3	9 11.3	4 5.0	2 2.5	9 11.3	3 3.8	10 12.5	2 2.5	7 8.8	5 6.3	13 16.3	6 7.5	-	
その他		103 100.0	10 9.7	10 9.7	10 9.7	4 3.9	5 4.9	14 13.6	9 8.7	14 13.6	8 7.8	9 8.7	8 7.8	4 3.9	1 1.0	-	
無回答		22 100.0	1 4.5	2 9.1	2 9.1	-	3 13.6	7 31.8	-	2 9.1	-	2 9.1	-	3 13.6	-	2 9.1	
付き合いの程度別	何か困った時に助け合う親しい人がいる	170 100.0	13 7.6	13 7.6	13 7.6	8 4.7	6 3.5	22 12.9	13 7.6	21 12.4	7 4.1	15 8.8	14 8.2	20 11.8	7 4.1	-	
	互いに訪問し合う人がいる	60 100.0	3 5.0	7 11.7	7 11.7	3 5.0	6 10.0	7 11.7	3 5.0	7 11.7	2 3.3	3 5.0	4 6.7	6 10.0	5 8.3	-	
	立ち話をする程度の人ならいる	298 100.0	20 6.7	28 9.4	28 9.4	9 3.0	12 4.0	37 12.4	15 5.0	41 13.8	11 3.7	26 8.7	23 7.7	33 11.1	22 7.4	1 0.3	
	あいさつをする程度の人がある	291 100.0	25 8.6	28 9.6	28 9.6	11 3.8	13 4.5	37 12.7	19 6.5	37 12.7	15 5.2	31 10.7	12 4.1	36 12.4	6 2.1	-	
	ほとんど付き合いがない	81 100.0	9 11.1	4 4.9	4 4.9	1 1.2	7 8.6	9 11.1	6 7.4	12 14.8	8 9.9	6 7.4	4 4.9	9 11.1	2 2.5	-	
	無回答	23 100.0	2 8.7	3 13.0	3 13.0	1 4.3	3 13.0	3 13.0	-	3 13.0	1 4.3	1 4.3	1 4.3	4 17.4	-	1 4.3	
	場に地区内を無別	280 100.0	19 6.8	19 6.8	19 6.8	13 4.6	10 3.6	32 11.4	22 7.9	39 13.9	10 3.6	23 8.2	18 6.4	38 13.6	17 6.1	1 0.4	
ある	625 100.0	50 8.0	62 9.9	62 9.9	20 3.2	34 5.4	79 12.6	34 5.4	80 12.8	34 5.4	57 9.1	40 6.4	68 10.9	25 4.0	1 0.2		
ない	18 100.0	3 16.7	2 11.1	2 11.1	-	3 16.7	4 22.2	-	2 11.1	-	2 11.1	-	2 11.1	-	-		
無回答																	

問4 職業

上段：実数

下段：%

		調査数	農業・漁業	自営業・会社経営	会社員	公務員・団体職員	専門職（医師・弁護士など）	パート・アルバイト	家事専業	学生	無職	その他	無回答
全体		923 100.0	3 0.3	51 5.5	217 23.5	42 4.6	19 2.1	122 13.2	196 21.2	5 0.5	240 26.0	23 2.5	5 0.5
性別	男性	395 100.0	2 0.5	39 9.9	150 38.0	20 5.1	3 0.8	22 5.6	-	4 1.0	143 36.2	12 3.0	-
	女性	510 100.0	1 0.2	12 2.4	64 12.5	21 4.1	16 3.1	95 18.6	195 38.2	1 0.2	93 18.2	9 1.8	3 0.6
	無回答	18 100.0	-	-	3 16.7	1 5.6	-	5 27.8	1 5.6	-	4 22.2	2 11.1	2 11.1
年齢別	20～29歳	57 100.0	-	-	33 57.9	5 8.8	3 5.3	5 8.8	6 10.5	4 7.0	1 1.8	-	-
	30～39歳	109 100.0	-	6 5.5	43 39.4	7 6.4	5 4.6	13 11.9	28 25.7	1 0.9	5 4.6	1 0.9	-
	40～49歳	159 100.0	-	9 5.7	66 41.5	15 9.4	6 3.8	31 19.5	22 13.8	-	5 3.1	5 3.1	-
	50～59歳	155 100.0	-	19 12.3	55 35.5	7 4.5	3 1.9	36 23.2	24 15.5	-	10 6.5	1 0.6	-
	60～64歳	58 100.0	-	2 3.4	11 19.0	3 5.2	2 3.4	10 17.2	16 27.6	-	11 19.0	3 5.2	-
	65～69歳	112 100.0	1 0.9	4 3.6	5 4.5	3 2.7	-	16 14.3	30 26.8	-	50 44.6	2 1.8	1 0.9
	70～74歳	92 100.0	-	3 3.3	4 4.3	2 2.2	-	10 10.9	32 34.8	-	37 40.2	4 4.3	-
	75歳以上	177 100.0	2 1.1	8 4.5	-	-	-	1 0.6	37 20.9	-	120 67.8	7 4.0	2 1.1
	無回答	4 100.0	-	-	-	-	-	-	1 25.0	-	1 25.0	-	2 50.0
居住地区別	茅ヶ崎地区	72 100.0	-	2 2.8	17 23.6	7 9.7	4 5.6	4 5.6	14 19.4	2 2.8	17 23.6	4 5.6	1 1.4
	茅ヶ崎南地区	60 100.0	-	3 5.0	27 45.0	3 5.0	1 1.7	6 10.0	11 18.3	-	8 13.3	1 1.7	-
	海岸地区	83 100.0	-	6 7.2	14 16.9	8 9.6	2 2.4	14 16.9	10 12.0	-	26 31.3	3 3.6	-
	南湖地区	33 100.0	-	5 15.2	8 24.2	-	-	1 3.0	3 9.1	-	15 45.5	1 3.0	-
	湘南地区	47 100.0	-	4 8.5	10 21.3	2 4.3	-	9 19.1	8 17.0	-	11 23.4	1 2.1	2 4.3
	鶴嶺東地区	115 100.0	-	7 6.1	29 25.2	7 6.1	2 1.7	12 10.4	29 25.2	1 0.9	25 21.7	3 2.6	-
	鶴嶺西地区	56 100.0	-	1 1.8	16 28.6	-	-	12 21.4	10 17.9	-	17 30.4	-	-
	松林地区	121 100.0	1 0.8	6 5.0	28 23.1	3 2.5	4 3.3	23 19.0	23 19.0	1 0.8	30 24.8	2 1.7	-
	小和田地区	44 100.0	-	-	13 29.5	6 13.6	-	5 11.4	9 20.5	1 2.3	9 20.5	1 2.3	-
	松浪地区	82 100.0	-	4 4.9	24 29.3	-	-	6 7.3	17 20.7	-	28 34.1	3 3.7	-
	浜須賀地区	58 100.0	-	4 6.9	7 12.1	2 3.4	3 5.2	3 5.2	23 39.7	-	14 24.1	2 3.4	-
	湘北地区	108 100.0	-	5 4.6	22 20.4	3 2.8	2 1.9	18 16.7	28 25.9	-	28 25.9	2 1.9	-
	小出地区	42 100.0	2 4.8	4 9.5	2 4.8	1 2.4	1 2.4	9 21.4	11 26.2	-	12 28.6	-	-
	無回答	2 100.0	-	-	-	-	-	-	-	-	-	-	2 100.0

上段：実数

下段：%

		調査数	農業・漁業	自営業・会社経営	会社員	公務員・団体職員	専門職（医師・弁護士など）	パート・アルバイト	家事専業	学生	無職	その他	無回答
全体		923 100.0	3 0.3	51 5.5	217 23.5	42 4.6	19 2.1	122 13.2	196 21.2	5 0.5	240 26.0	23 2.5	5 0.5
家族構成別	一人暮らし	84 100.0	- -	5 6.0	9 10.7	2 2.4	1 1.2	11 13.1	9 10.7	- -	42 50.0	2 2.4	3 3.6
	夫婦二人暮らし	265 100.0	2 0.8	10 3.8	42 15.8	9 3.4	3 1.1	32 12.1	68 25.7	- -	90 34.0	9 3.4	- -
	親と未婚の子どものみ	325 100.0	- -	19 5.8	101 31.1	24 7.4	8 2.5	44 13.5	66 20.3	4 1.2	53 16.3	6 1.8	- -
	親と子ども夫婦のみ	44 100.0	- -	5 11.4	12 27.3	2 4.5	3 6.8	6 13.6	8 18.2	- -	6 13.6	2 4.5	- -
	三世同居（親・子・孫など）	80 100.0	1 1.3	6 7.5	15 18.8	1 1.3	1 1.3	14 17.5	22 27.5	- -	17 21.3	3 3.8	- -
	その他	103 100.0	- -	6 5.8	33 32.0	4 3.9	3 2.9	12 11.7	17 16.5	1 1.0	26 25.2	1 1.0	- -
	無回答	22 100.0	- -	- -	5 22.7	- -	- -	3 13.6	6 27.3	- -	6 27.3	- -	2 9.1
隣近所の人との付き合いの程度別	何か困った時に助け合う親しい人がいる	170 100.0	- -	5 2.9	18 10.6	3 1.8	1 0.6	27 15.9	49 28.8	2 1.2	53 31.2	10 5.9	2 1.2
	互いに訪問し合う人がいる	60 100.0	1 1.7	5 8.3	10 16.7	4 6.7	- -	5 8.3	11 18.3	- -	20 33.3	3 5.0	1 1.7
	立ち話をする程度の人ならいる	298 100.0	2 0.7	19 6.4	51 17.1	15 5.0	8 2.7	34 11.4	85 28.5	- -	81 27.2	2 0.7	1 0.3
	あいさつをする程度の人がある	291 100.0	- -	16 5.5	105 36.1	15 5.2	10 3.4	49 16.8	39 13.4	1 0.3	52 17.9	4 1.4	- -
	ほとんど付き合いがない	81 100.0	- -	6 7.4	30 37.0	4 4.9	- -	6 7.4	6 7.4	2 2.5	23 28.4	4 4.9	- -
	無回答	23 100.0	- -	- -	3 13.0	1 4.3	- -	1 4.3	6 26.1	- -	11 47.8	- -	1 4.3
	場に顔を出せ無軽別	ある	280 100.0	2 0.7	17 6.1	36 12.9	11 3.9	2 0.7	29 10.4	81 28.9	1 0.4	88 31.4	11 3.9
ない		625 100.0	1 0.2	34 5.4	179 28.6	31 5.0	17 2.7	92 14.7	110 17.6	4 0.6	143 22.9	12 1.9	2 0.3
無回答		18 100.0	- -	- -	2 11.1	- -	- -	1 5.6	5 27.8	- -	9 50.0	- -	1 5.6

問5 家族構成

上段：実数

下段：%

		調査数	一人暮らし	夫婦二人暮らし	の親と未婚の子ども	の親と子ども夫婦	三世代同居 (親・子・孫など)	その他	無回答
全体		923 100.0	84 9.1	265 28.7	325 35.2	44 4.8	80 8.7	103 11.2	22 2.4
性別	男性	395 100.0	27 6.8	126 31.9	130 32.9	22 5.6	27 6.8	55 13.9	8 2.0
	女性	510 100.0	56 11.0	130 25.5	193 37.8	21 4.1	51 10.0	47 9.2	12 2.4
	無回答	18 100.0	1 5.6	9 50.0	2 11.1	1 5.6	2 11.1	1 5.6	2 11.1
年齢別	20～29歳	57 100.0	4 7.0	8 14.0	33 57.9	- -	7 12.3	4 7.0	1 1.8
	30～39歳	109 100.0	2 1.8	14 12.8	60 55.0	9 8.3	10 9.2	11 10.1	3 2.8
	40～49歳	159 100.0	6 3.8	19 11.9	89 56.0	10 6.3	14 8.8	19 11.9	2 1.3
	50～59歳	155 100.0	14 9.0	34 21.9	64 41.3	10 6.5	10 6.5	19 12.3	4 2.6
	60～64歳	58 100.0	5 8.6	27 46.6	11 19.0	2 3.4	2 3.4	11 19.0	- -
	65～69歳	112 100.0	9 8.0	52 46.4	24 21.4	5 4.5	7 6.3	14 12.5	1 0.9
	70～74歳	92 100.0	8 8.7	47 51.1	14 15.2	4 4.3	9 9.8	8 8.7	2 2.2
	75歳以上	177 100.0	36 20.3	63 35.6	30 16.9	4 2.3	21 11.9	16 9.0	7 4.0
	無回答	4 100.0	- -	1 25.0	- -	- -	- -	1 25.0	2 50.0
居住地区別	茅ヶ崎地区	72 100.0	6 8.3	21 29.2	25 34.7	5 6.9	4 5.6	10 13.9	1 1.4
	茅ヶ崎南地区	60 100.0	5 8.3	23 38.3	18 30.0	1 1.7	6 10.0	7 11.7	- -
	海岸地区	83 100.0	9 10.8	22 26.5	27 32.5	4 4.8	9 10.8	10 12.0	2 2.4
	南湖地区	33 100.0	4 12.1	10 30.3	10 30.3	1 3.0	4 12.1	4 12.1	- -
	湘南地区	47 100.0	6 12.8	13 27.7	17 36.2	1 2.1	2 4.3	5 10.6	3 6.4
	鶴嶺東地区	115 100.0	9 7.8	25 21.7	44 38.3	7 6.1	9 7.8	14 12.2	7 6.1
	鶴嶺西地区	56 100.0	4 7.1	16 28.6	21 37.5	3 5.4	3 5.4	9 16.1	- -
	松林地区	121 100.0	10 8.3	35 28.9	45 37.2	5 4.1	10 8.3	14 11.6	2 1.7
	小和田地区	44 100.0	3 6.8	14 31.8	15 34.1	2 4.5	2 4.5	8 18.2	- -
	松浪地区	82 100.0	8 9.8	21 25.6	33 40.2	2 2.4	7 8.5	9 11.0	2 2.4
	浜須賀地区	58 100.0	5 8.6	18 31.0	16 27.6	6 10.3	5 8.6	8 13.8	- -
	湘北地区	108 100.0	11 10.2	31 28.7	40 37.0	6 5.6	13 12.0	4 3.7	3 2.8
	小出地区	42 100.0	4 9.5	16 38.1	14 33.3	1 2.4	6 14.3	1 2.4	- -
	無回答	2 100.0	- -	- -	- -	- -	- -	- -	2 100.0

上段：実数

下段：%

		調査数	一人暮らし	夫婦二人暮らし	の親と未婚の子ども	の親と子ども夫婦	(三世代同居 親・子・孫など)	その他	無回答
全体		923 100.0	84 9.1	265 28.7	325 35.2	44 4.8	80 8.7	103 11.2	22 2.4
職業別	農業・漁業	3 100.0	- -	2 66.7	- -	- -	1 33.3	- -	- -
	自営業・会社経営	51 100.0	5 9.8	10 19.6	19 37.3	5 9.8	6 11.8	6 11.8	- -
	会社員	217 100.0	9 4.1	42 19.4	101 46.5	12 5.5	15 6.9	33 15.2	5 2.3
	公務員・団体職員	42 100.0	2 4.8	9 21.4	24 57.1	2 4.8	1 2.4	4 9.5	- -
	専門職(医師・弁護士など)	19 100.0	1 5.3	3 15.8	8 42.1	3 15.8	1 5.3	3 15.8	- -
	パート・アルバイト	122 100.0	11 9.0	32 26.2	44 36.1	6 4.9	14 11.5	12 9.8	3 2.5
	家事専業	196 100.0	9 4.6	68 34.7	66 33.7	8 4.1	22 11.2	17 8.7	6 3.1
	学生	5 100.0	- -	- -	4 80.0	- -	- -	1 20.0	- -
	無職	240 100.0	42 17.5	90 37.5	53 22.1	6 2.5	17 7.1	26 10.8	6 2.5
	その他	23 100.0	2 8.7	9 39.1	6 26.1	2 8.7	3 13.0	1 4.3	- -
	無回答	5 100.0	3 60.0	- -	- -	- -	- -	- -	2 40.0
付き合いの程度別 隣近所の人との	何か困った時に助け合う親しい人がいる	170 100.0	28 16.5	44 25.9	53 31.2	11 6.5	12 7.1	20 11.8	2 1.2
	互いに訪問し合う人がいる	60 100.0	5 8.3	13 21.7	22 36.7	4 6.7	10 16.7	5 8.3	1 1.7
	立ち話をする程度の人ならいる	298 100.0	14 4.7	98 32.9	104 34.9	16 5.4	28 9.4	35 11.7	3 1.0
	あいさつをする程度の人がある	291 100.0	22 7.6	86 29.6	115 39.5	11 3.8	22 7.6	33 11.3	2 0.7
	ほとんど付き合いがない	81 100.0	12 14.8	22 27.2	30 37.0	2 2.5	6 7.4	9 11.1	- -
	無回答	23 100.0	3 13.0	2 8.7	1 4.3	- -	2 8.7	1 4.3	14 60.9
	場に地区顔を区内の有無を軽	ある	280 100.0	32 11.4	96 34.3	87 31.1	14 5.0	25 8.9	24 8.6
ない		625 100.0	49 7.8	168 26.9	237 37.9	30 4.8	55 8.8	79 12.6	7 1.1
無回答		18 100.0	3 16.7	1 5.6	1 5.6	- -	- -	- -	13 72.2

問6 隣近所の人との付き合いの程度

上段：実数

下段：%

		調査数	合 何 う か 親 し い 人 が い る	互 い に 訪 問 し 合 う 人	人 な ち 話 を す る 程 度 の	の あ い さ つ を す る 程 度	な ほ と ん ど 付 き 合 い が	無 回 答
全体		923 100.0	170 18.4	60 6.5	298 32.3	291 31.5	81 8.8	23 2.5
性別	男性	395 100.0	50 12.7	28 7.1	124 31.4	146 37.0	39 9.9	8 2.0
	女性	510 100.0	118 23.1	29 5.7	170 33.3	138 27.1	41 8.0	14 2.7
	無回答	18 100.0	2 11.1	3 16.7	4 22.2	7 38.9	1 5.6	1 5.6
年齢別	20～29歳	57 100.0	3 5.3	-	4 7.0	38 66.7	11 19.3	1 1.8
	30～39歳	109 100.0	17 15.6	5 4.6	29 26.6	38 34.9	19 17.4	1 0.9
	40～49歳	159 100.0	20 12.6	11 6.9	54 34.0	57 35.8	15 9.4	2 1.3
	50～59歳	155 100.0	23 14.8	5 3.2	47 30.3	61 39.4	14 9.0	5 3.2
	60～64歳	58 100.0	10 17.2	2 3.4	23 39.7	19 32.8	4 6.9	-
	65～69歳	112 100.0	22 19.6	10 8.9	43 38.4	30 26.8	5 4.5	2 1.8
	70～74歳	92 100.0	19 20.7	7 7.6	40 43.5	20 21.7	3 3.3	3 3.3
	75歳以上	177 100.0	55 31.1	20 11.3	57 32.2	28 15.8	9 5.1	8 4.5
	無回答	4 100.0	1 25.0	-	1 25.0	-	1 25.0	1 25.0
居住地区別	茅ヶ崎地区	72 100.0	13 18.1	3 4.2	20 27.8	25 34.7	9 12.5	2 2.8
	茅ヶ崎南地区	60 100.0	11 18.3	4 6.7	20 33.3	21 35.0	4 6.7	-
	海岸地区	83 100.0	13 15.7	7 8.4	28 33.7	28 33.7	4 4.8	3 3.6
	南湖地区	33 100.0	8 24.2	3 9.1	9 27.3	11 33.3	1 3.0	1 3.0
	湘南地区	47 100.0	6 12.8	6 12.8	12 25.5	13 27.7	7 14.9	3 6.4
	鶴嶺東地区	115 100.0	22 19.1	7 6.1	37 32.2	37 32.2	9 7.8	3 2.6
	鶴嶺西地区	56 100.0	13 23.2	3 5.4	15 26.8	19 33.9	6 10.7	-
	松林地区	121 100.0	21 17.4	7 5.8	41 33.9	37 30.6	12 9.9	3 2.5
	小和田地区	44 100.0	7 15.9	2 4.5	11 25.0	15 34.1	8 18.2	1 2.3
	松浪地区	82 100.0	15 18.3	3 3.7	26 31.7	31 37.8	6 7.3	1 1.2
	浜須賀地区	58 100.0	14 24.1	4 6.9	23 39.7	12 20.7	4 6.9	1 1.7
	湘北地区	108 100.0	20 18.5	6 5.6	33 30.6	36 33.3	9 8.3	4 3.7
	小出地区	42 100.0	7 16.7	5 11.9	22 52.4	6 14.3	2 4.8	-
	無回答	2 100.0	-	-	1 50.0	-	-	1 50.0

上段：実数

下段：%

		調査数	合 何 う か 親 困 し た 人 が い 助 る け	が 互 い に 訪 問 し 合 う 人	人 立 ち 話 を す る 程 度 の	の あ い さ つ を す る 程 度	な ほ と ん ど 付 き 合 い が	無 回 答
全体		923 100.0	170 18.4	60 6.5	298 32.3	291 31.5	81 8.8	23 2.5
職業別	農業・漁業	3 100.0	- -	1 33.3	2 66.7	- -	- -	- -
	自営業・会社経営	51 100.0	5 9.8	5 9.8	19 37.3	16 31.4	6 11.8	- -
	会社員	217 100.0	18 8.3	10 4.6	51 23.5	105 48.4	30 13.8	3 1.4
	公務員・団体職員	42 100.0	3 7.1	4 9.5	15 35.7	15 35.7	4 9.5	1 2.4
	専門職(医師・弁護士など)	19 100.0	1 5.3	- -	8 42.1	10 52.6	- -	- -
	パート・アルバイト	122 100.0	27 22.1	5 4.1	34 27.9	49 40.2	6 4.9	1 0.8
	家事専業	196 100.0	49 25.0	11 5.6	85 43.4	39 19.9	6 3.1	6 3.1
	学生	5 100.0	2 40.0	- -	- -	1 20.0	2 40.0	- -
	無職	240 100.0	53 22.1	20 8.3	81 33.8	52 21.7	23 9.6	11 4.6
	その他	23 100.0	10 43.5	3 13.0	2 8.7	4 17.4	4 17.4	- -
	無回答	5 100.0	2 40.0	1 20.0	1 20.0	- -	- -	1 20.0
家族構成別	一人暮らし	84 100.0	28 33.3	5 6.0	14 16.7	22 26.2	12 14.3	3 3.6
	夫婦二人暮らし	265 100.0	44 16.6	13 4.9	98 37.0	86 32.5	22 8.3	2 0.8
	親と未婚の子どものみ	325 100.0	53 16.3	22 6.8	104 32.0	115 35.4	30 9.2	1 0.3
	親と子ども夫婦のみ	44 100.0	11 25.0	4 9.1	16 36.4	11 25.0	2 4.5	- -
	三世同居(親・子・孫など)	80 100.0	12 15.0	10 12.5	28 35.0	22 27.5	6 7.5	2 2.5
	その他	103 100.0	20 19.4	5 4.9	35 34.0	33 32.0	9 8.7	1 1.0
	無回答	22 100.0	2 9.1	1 4.5	3 13.6	2 9.1	- -	14 63.6
場に地区顔を内出せ無別	ある	280 100.0	111 39.6	39 13.9	96 34.3	26 9.3	6 2.1	2 0.7
	ない	625 100.0	57 9.1	21 3.4	202 32.3	263 42.1	74 11.8	8 1.3
	無回答	18 100.0	2 11.1	- -	- -	2 11.1	1 5.6	13 72.2

問7 地域内で気軽に顔を出せる場所の有無

上段：実数

下段：%

		調査数	ある	ない	無回答	
全体		923 100.0	280 30.3	625 67.7	18 2.0	
性別	男性	395 100.0	99 25.1	290 73.4	6 1.5	
	女性	510 100.0	172 33.7	326 63.9	12 2.4	
	無回答	18 100.0	9 50.0	9 50.0	- -	
年齢別	20～29歳	57 100.0	3 5.3	54 94.7	- -	
	30～39歳	109 100.0	19 17.4	89 81.7	1 0.9	
	40～49歳	159 100.0	39 24.5	119 74.8	1 0.6	
	50～59歳	155 100.0	41 26.5	111 71.6	3 1.9	
	60～64歳	58 100.0	21 36.2	37 63.8	- -	
	65～69歳	112 100.0	31 27.7	79 70.5	2 1.8	
	70～74歳	92 100.0	41 44.6	49 53.3	2 2.2	
	75歳以上	177 100.0	84 47.5	84 47.5	9 5.1	
	無回答	4 100.0	1 25.0	3 75.0	- -	
	居住地区別	茅ヶ崎地区	72 100.0	19 26.4	50 69.4	3 4.2
		茅ヶ崎南地区	60 100.0	19 31.7	41 68.3	- -
海岸地区		83 100.0	19 22.9	62 74.7	2 2.4	
南湖地区		33 100.0	13 39.4	20 60.6	- -	
湘南地区		47 100.0	10 21.3	34 72.3	3 6.4	
鶴嶺東地区		115 100.0	32 27.8	79 68.7	4 3.5	
鶴嶺西地区		56 100.0	22 39.3	34 60.7	- -	
松林地区		121 100.0	39 32.2	80 66.1	2 1.7	
小和田地区		44 100.0	10 22.7	34 77.3	- -	
松浪地区		82 100.0	23 28.0	57 69.5	2 2.4	
浜須賀地区		58 100.0	18 31.0	40 69.0	- -	
湘北地区		108 100.0	38 35.2	68 63.0	2 1.9	
小出地区		42 100.0	17 40.5	25 59.5	- -	
無回答		2 100.0	1 50.0	1 50.0	- -	

		調査数	ある	ない	無回答
全体		923 100.0	280 30.3	625 67.7	18 2.0
職業別	農業・漁業	3 100.0	2 66.7	1 33.3	- -
	自営業・会社経営	51 100.0	17 33.3	34 66.7	- -
	会社員	217 100.0	36 16.6	179 82.5	2 0.9
	公務員・団体職員	42 100.0	11 26.2	31 73.8	- -
	専門職(医師・弁護士など)	19 100.0	2 10.5	17 89.5	- -
	パート・アルバイト	122 100.0	29 23.8	92 75.4	1 0.8
	家事専業	196 100.0	81 41.3	110 56.1	5 2.6
	学生	5 100.0	1 20.0	4 80.0	- -
	無職	240 100.0	88 36.7	143 59.6	9 3.8
	その他	23 100.0	11 47.8	12 52.2	- -
	無回答	5 100.0	2 40.0	2 40.0	1 20.0
	家族構成別	一人暮らし	84 100.0	32 38.1	49 58.3
夫婦二人暮らし		265 100.0	96 36.2	168 63.4	1 0.4
親と未婚の子どものみ		325 100.0	87 26.8	237 72.9	1 0.3
親と子ども夫婦のみ		44 100.0	14 31.8	30 68.2	- -
三世代同居(親・子・孫など)		80 100.0	25 31.3	55 68.8	- -
その他		103 100.0	24 23.3	79 76.7	- -
無回答		22 100.0	2 9.1	7 31.8	13 59.1
付き合いの程度別 隣近所の人との		何か困った時に助け合う親しい人がいる	170 100.0	111 65.3	57 33.5
	互いに訪問し合う人がいる	60 100.0	39 65.0	21 35.0	- -
	立ち話をする程度の人ならいる	298 100.0	96 32.2	202 67.8	- -
	あいさつをする程度の人がいる	291 100.0	26 8.9	263 90.4	2 0.7
	ほとんど付き合いがない	81 100.0	6 7.4	74 91.4	1 1.2
	無回答	23 100.0	2 8.7	8 34.8	13 56.5

問7-1 地域内で気軽に顔を出せる場所

上段：実数

下段：%

		調査数	自治会館	地域集会所 （コミュニティセンターなど）	公民館	公園	飲食店	地区ボランティアセンター	ミニデイ・サロン	サークル活動（趣味等）	その他	無回答
全体		280	63	63	39	27	67	12	12	108	63	1
		100.0	22.5	22.5	13.9	9.6	23.9	4.3	4.3	38.6	22.5	0.4
性別	男性	99	25	21	14	11	23	4	2	40	23	-
		100.0	25.3	21.2	14.1	11.1	23.2	4.0	2.0	40.4	23.2	-
	女性	172	36	40	25	14	42	7	10	67	39	1
		100.0	20.9	23.3	14.5	8.1	24.4	4.1	5.8	39.0	22.7	0.6
	無回答	-	2	2	-	2	2	1	-	1	1	-
		-	-	-	-	-	-	-	-	-	-	-
年齢別	20～29歳	3	-	-	-	1	1	-	-	1	-	-
		100.0	-	-	-	33.3	33.3	-	-	33.3	-	-
	30～39歳	19	3	4	5	4	4	-	1	3	6	-
		100.0	15.8	21.1	26.3	21.1	21.1	-	5.3	15.8	31.6	-
	40～49歳	39	7	11	3	8	9	1	2	8	12	-
		100.0	17.9	28.2	7.7	20.5	23.1	2.6	5.1	20.5	30.8	-
	50～59歳	41	5	8	5	1	16	1	2	18	11	-
		100.0	12.2	19.5	12.2	2.4	39.0	2.4	4.9	43.9	26.8	-
	60～64歳	21	6	2	2	2	6	2	1	10	2	-
		100.0	28.6	9.5	9.5	9.5	28.6	9.5	4.8	47.6	9.5	-
65～69歳	31	4	7	6	1	11	2	1	13	7	-	
	100.0	12.9	22.6	19.4	3.2	35.5	6.5	3.2	41.9	22.6	-	
70～74歳	41	11	11	9	5	7	3	1	18	6	-	
	100.0	26.8	26.8	22.0	12.2	17.1	7.3	2.4	43.9	14.6	-	
75歳以上	84	27	19	9	5	13	3	4	37	19	1	
	100.0	32.1	22.6	10.7	6.0	15.5	3.6	4.8	44.0	22.6	1.2	
	無回答	1	-	1	-	-	-	-	-	-	-	-
		100.0	-	100.0	-	-	-	-	-	-	-	-
居住地区別	茅ヶ崎地区	19	-	2	1	4	7	-	-	7	6	-
		100.0	-	10.5	5.3	21.1	36.8	-	-	36.8	31.6	-
	茅ヶ崎南地区	19	1	5	-	3	8	-	-	5	5	-
		100.0	5.3	26.3	-	15.8	42.1	-	-	26.3	26.3	-
	海岸地区	19	1	3	-	3	8	-	-	7	2	-
		100.0	5.3	15.8	-	15.8	42.1	-	-	36.8	10.5	-
	南湖地区	13	5	3	6	2	2	1	1	5	4	-
		100.0	38.5	23.1	46.2	15.4	15.4	7.7	7.7	38.5	30.8	-
	湘南地区	10	3	2	1	-	2	1	-	5	2	-
		100.0	30.0	20.0	10.0	-	20.0	10.0	-	50.0	20.0	-
	鶴嶺東地区	32	11	6	4	1	5	1	2	18	7	-
		100.0	34.4	18.8	12.5	3.1	15.6	3.1	6.3	56.3	21.9	-
	鶴嶺西地区	22	4	4	4	-	5	2	1	8	8	-
		100.0	18.2	18.2	18.2	-	22.7	9.1	4.5	36.4	36.4	-
	松林地区	39	9	5	5	-	5	-	1	18	9	-
	100.0	23.1	12.8	12.8	-	12.8	-	2.6	46.2	23.1	-	
小和田地区	10	1	4	1	1	1	2	-	6	2	-	
	100.0	10.0	40.0	10.0	10.0	10.0	20.0	-	60.0	20.0	-	
松浪地区	23	6	10	8	1	4	1	1	11	7	-	
	100.0	26.1	43.5	34.8	4.3	17.4	4.3	4.3	47.8	30.4	-	
浜須賀地区	18	3	6	2	2	8	1	-	3	1	-	
	100.0	16.7	33.3	11.1	11.1	44.4	5.6	-	16.7	5.6	-	
湘北地区	38	13	7	7	5	8	2	5	10	8	1	
	100.0	34.2	18.4	18.4	13.2	21.1	5.3	13.2	26.3	21.1	2.6	
小出地区	17	6	5	-	5	4	1	1	5	2	-	
	100.0	35.3	29.4	-	29.4	23.5	5.9	5.9	29.4	11.8	-	
	無回答	1	-	1	-	-	-	-	-	-	-	-
		100.0	-	100.0	-	-	-	-	-	-	-	-

上段：実数

下段：%

		調査数	自治会館	地域集 会施設 (コミュ ニティ センター など)	公民館	公園	飲食店	地区ボ ランテ ィアセ ン	ミニ デイ・ サロ ン	サー クル 活動 (趣味 等)	その他	無回 答
全体		280 100.0	63 22.5	63 22.5	39 13.9	27 9.6	67 23.9	12 4.3	12 4.3	108 38.6	63 22.5	1 0.4
職業別	農業・漁業	2 100.0	1 50.0	- -	- -	- -	1 50.0	- -	- -	1 50.0	1 50.0	- -
	自営業・会社経営	17 100.0	7 41.2	4 23.5	1 5.9	1 5.9	4 23.5	1 5.9	- -	6 35.3	4 23.5	- -
	会社員	36 100.0	2 5.6	7 19.4	3 8.3	6 16.7	13 36.1	1 2.8	1 2.8	9 25.0	9 25.0	- -
	公務員・団体職員	11 100.0	2 18.2	4 36.4	- -	1 9.1	- -	- -	- -	2 18.2	4 36.4	- -
	専門職(医師・弁護士など)	2 100.0	- -	- -	- -	- -	1 50.0	- -	- -	1 50.0	- -	- -
	パート・アルバイト	29 100.0	8 27.6	4 13.8	4 13.8	- -	12 41.4	1 3.4	2 6.9	9 31.0	9 31.0	- -
	家事専業	81 100.0	13 16.0	23 28.4	13 16.0	10 12.3	14 17.3	2 2.5	6 7.4	39 48.1	12 14.8	- -
	学生	1 100.0	- -	- -	- -	- -	- -	- -	- -	1 100.0	- -	- -
	無職	88 100.0	27 30.7	17 19.3	16 18.2	6 6.8	19 21.6	6 6.8	3 3.4	35 39.8	21 23.9	1 1.1
	その他	11 100.0	3 27.3	3 27.3	2 18.2	3 27.3	3 27.3	- -	- -	4 36.4	3 27.3	- -
	無回答	- -	- -	1 -	- -	- -	- -	1 -	- -	1 -	- -	- -
家族構成別	一人暮らし	32 100.0	7 21.9	8 25.0	4 12.5	1 3.1	7 21.9	2 6.3	2 6.3	12 37.5	6 18.8	1 3.1
	夫婦二人暮らし	96 100.0	20 20.8	19 19.8	11 11.5	7 7.3	22 22.9	4 4.2	2 2.1	44 45.8	21 21.9	- -
	親と未婚の子どものみ	87 100.0	19 21.8	22 25.3	12 13.8	13 14.9	21 24.1	3 3.4	5 5.7	29 33.3	20 23.0	- -
	親と子ども夫婦のみ	14 100.0	6 42.9	2 14.3	1 7.1	3 21.4	5 35.7	1 7.1	- -	2 14.3	3 21.4	- -
	三世同居(親・子・孫など)	25 100.0	6 24.0	7 28.0	4 16.0	2 8.0	5 20.0	1 4.0	1 4.0	11 44.0	4 16.0	- -
	その他	24 100.0	4 16.7	4 16.7	7 29.2	1 4.2	7 29.2	1 4.2	2 8.3	9 37.5	8 33.3	- -
	無回答	- -	1 -	1 -	- -	- -	- -	- -	- -	1 -	1 -	- -
付き合いの程度別	何か困った時に助け合う親しい人がいる	111 100.0	24 21.6	26 23.4	15 13.5	9 8.1	31 27.9	5 4.5	5 4.5	40 36.0	35 31.5	1 0.9
	互いに訪問し合う人がいる	39 100.0	12 30.8	6 15.4	3 7.7	6 15.4	12 30.8	- -	1 2.6	11 28.2	12 30.8	- -
	立ち話をする程度の人ならいる	96 100.0	22 22.9	23 24.0	17 17.7	11 11.5	19 19.8	6 6.3	3 3.1	44 45.8	11 11.5	- -
	あいさつをする程度の人がいる	26 100.0	5 19.2	6 23.1	3 11.5	1 3.8	2 7.7	1 3.8	2 7.7	10 38.5	5 19.2	- -
	ほとんど付き合いがない	6 100.0	- -	2 33.3	- -	- -	2 33.3	- -	1 16.7	2 33.3	- -	- -
	無回答	- -	- -	- -	1 -	- -	1 -	- -	- -	1 -	- -	- -
	無回答	- -	- -	- -	- -	- -	- -	- -	- -	- -	- -	- -

問8 困ったときに誰かに相談しているか

上段：実数

下段：%

		調査数	している	していない	無回答
全体		923	629	279	15
		100.0	68.1	30.2	1.6
性別	男性	395	223	166	6
		100.0	56.5	42.0	1.5
	女性	510	396	105	9
	100.0	77.6	20.6	1.8	
	無回答	18	10	8	-
		100.0	55.6	44.4	-
年齢別	20～29歳	57	39	18	-
		100.0	68.4	31.6	-
	30～39歳	109	86	22	1
		100.0	78.9	20.2	0.9
	40～49歳	159	117	41	1
		100.0	73.6	25.8	0.6
	50～59歳	155	102	50	3
		100.0	65.8	32.3	1.9
	60～64歳	58	37	21	-
		100.0	63.8	36.2	-
65～69歳	112	71	39	2	
	100.0	63.4	34.8	1.8	
70～74歳	92	58	32	2	
	100.0	63.0	34.8	2.2	
75歳以上	177	116	55	6	
	100.0	65.5	31.1	3.4	
	無回答	4	3	1	-
		100.0	75.0	25.0	-
居住地区別	茅ヶ崎地区	72	50	21	1
		100.0	69.4	29.2	1.4
	茅ヶ崎南地区	60	38	22	-
		100.0	63.3	36.7	-
	海岸地区	83	55	27	1
		100.0	66.3	32.5	1.2
	南湖地区	33	28	4	1
		100.0	84.8	12.1	3.0
	湘南地区	47	25	19	3
		100.0	53.2	40.4	6.4
	鶴嶺東地区	115	81	30	4
		100.0	70.4	26.1	3.5
	鶴嶺西地区	56	40	16	-
		100.0	71.4	28.6	-
	松林地区	121	77	42	2
	100.0	63.6	34.7	1.7	
小和田地区	44	24	20	-	
	100.0	54.5	45.5	-	
松浪地区	82	58	23	1	
	100.0	70.7	28.0	1.2	
浜須賀地区	58	47	11	-	
	100.0	81.0	19.0	-	
湘北地区	108	73	33	2	
	100.0	67.6	30.6	1.9	
小出地区	42	31	11	-	
	100.0	73.8	26.2	-	
	無回答	2	2	-	-
		100.0	100.0	-	-

		調査数	している	していない	無回答
全体		923	629	279	15
		100.0	68.1	30.2	1.6
職業別	農業・漁業	3	2	1	-
		100.0	66.7	33.3	-
	自営業・会社経営	51	32	19	-
		100.0	62.7	37.3	-
	会社員	217	143	72	2
		100.0	65.9	33.2	0.9
	公務員・団体職員	42	31	11	-
		100.0	73.8	26.2	-
	専門職(医師・弁護士など)	19	18	1	-
		100.0	94.7	5.3	-
	パート・アルバイト	122	87	34	1
		100.0	71.3	27.9	0.8
家事専業	196	151	40	5	
	100.0	77.0	20.4	2.6	
学生	5	3	2	-	
	100.0	60.0	40.0	-	
無職	240	143	90	7	
	100.0	59.6	37.5	2.9	
その他	23	15	8	-	
	100.0	65.2	34.8	-	
無回答	5	4	1	-	
	100.0	80.0	20.0	-	
家族構成別	一人暮らし	84	59	25	-
		100.0	70.2	29.8	-
	夫婦二人暮らし	265	164	99	2
		100.0	61.9	37.4	0.8
	親と未婚の子どものみ	325	227	98	-
		100.0	69.8	30.2	-
	親と子ども夫婦のみ	44	35	9	-
		100.0	79.5	20.5	-
三世同居(親・子・孫など)	80	64	16	-	
	100.0	80.0	20.0	-	
その他	103	72	31	-	
	100.0	69.9	30.1	-	
無回答	22	8	1	13	
	100.0	36.4	4.5	59.1	
付き合いの程度別	何か困った時に助け合う親しい人がいる	170	157	13	-
		100.0	92.4	7.6	-
	互いに訪問し合う人がいる	60	50	10	-
		100.0	83.3	16.7	-
	立ち話をする程度の人ならいる	298	194	104	-
		100.0	65.1	34.9	-
	あいさつをする程度の人がある	291	171	119	1
	100.0	58.8	40.9	0.3	
ほとんど付き合いがない	81	48	32	1	
	100.0	59.3	39.5	1.2	
無回答	23	9	1	13	
	100.0	39.1	4.3	56.5	
場に場所の有無別	ある	280	227	53	-
		100.0	81.1	18.9	-
	ない	625	399	225	1
	100.0	63.8	36.0	0.2	
無回答	18	3	1	14	
	100.0	16.7	5.6	77.8	

問8-1 困ったときに誰かに相談していない理由

上段：実数

下段：%

		調査数	誰に相談していないから	誰に相談していないから	顔見知りの人から頼む	知らない人に頼む	知らないから頼む	自分や家族で何とか	手がいらないから	気軽に相談できる相手	内容を他人に知られ	その他	無回答
全体		279	29	16	26	163	96	50	32	3			
		100.0	10.4	5.7	9.3	58.4	34.4	17.9	11.5	1.1			
性別	男性	166	12	3	11	99	51	23	19	2			
		100.0	7.2	1.8	6.6	59.6	30.7	13.9	11.4	1.2			
	女性	105	16	13	15	58	43	25	12	1			
	100.0	15.2	12.4	14.3	55.2	41.0	23.8	11.4	11.4	1.0			
	無回答	-	1	-	-	6	2	2	1	-			
		-	-	-	-	-	-	-	-	-			
年齢別	20～29歳	18	4	3	2	7	7	7	3	-			
		100.0	22.2	16.7	11.1	38.9	38.9	38.9	16.7	-			
	30～39歳	22	8	-	3	9	9	5	1	-			
		100.0	36.4	-	13.6	40.9	40.9	22.7	4.5	-			
	40～49歳	41	3	5	7	22	16	11	5	-			
		100.0	7.3	12.2	17.1	53.7	39.0	26.8	12.2	-			
	50～59歳	50	7	4	5	26	24	7	7	1			
		100.0	14.0	8.0	10.0	52.0	48.0	14.0	14.0	2.0			
	60～64歳	21	3	-	2	9	8	3	4	1			
	100.0	14.3	-	9.5	42.9	38.1	14.3	19.0	4.8				
65～69歳	39	-	1	5	26	14	7	2	-				
	100.0	-	2.6	12.8	66.7	35.9	17.9	5.1	-				
70～74歳	32	-	2	-	26	7	3	4	-				
	100.0	-	6.3	-	81.3	21.9	9.4	12.5	-				
75歳以上	55	4	1	2	37	11	6	6	1				
	100.0	7.3	1.8	3.6	67.3	20.0	10.9	10.9	1.8				
	無回答	1	-	-	-	1	-	1	-	-			
		100.0	-	-	-	100.0	-	100.0	-	-			
居住地区別	茅ヶ崎地区	21	4	2	4	13	9	5	3	-			
		100.0	19.0	9.5	19.0	61.9	42.9	23.8	14.3	-			
	茅ヶ崎南地区	22	2	1	1	11	7	4	4	1			
		100.0	9.1	4.5	4.5	50.0	31.8	18.2	18.2	4.5			
	海岸地区	27	5	2	6	15	15	6	4	-			
		100.0	18.5	7.4	22.2	55.6	55.6	22.2	14.8	-			
	南湖地区	4	-	-	-	2	2	-	-	-			
		100.0	-	-	-	50.0	50.0	-	-	-			
	湘南地区	19	1	1	2	10	9	4	1	-			
		100.0	5.3	5.3	10.5	52.6	47.4	21.1	5.3	-			
	鶴嶺東地区	30	-	-	2	18	8	6	2	-			
		100.0	-	-	6.7	60.0	26.7	20.0	6.7	-			
	鶴嶺西地区	16	1	-	1	13	3	-	2	-			
		100.0	6.3	-	6.3	81.3	18.8	-	12.5	-			
松林地区	42	7	2	6	20	14	8	5	1				
	100.0	16.7	4.8	14.3	47.6	33.3	19.0	11.9	2.4				
小和田地区	20	-	2	1	11	5	4	3	-				
	100.0	-	10.0	5.0	55.0	25.0	20.0	15.0	-				
松浪地区	23	1	1	1	15	7	3	2	1				
	100.0	4.3	4.3	4.3	65.2	30.4	13.0	8.7	4.3				
浜須賀地区	11	1	-	-	7	5	4	1	-				
	100.0	9.1	-	-	63.6	45.5	36.4	9.1	-				
湘北地区	33	7	4	2	20	10	4	4	-				
	100.0	21.2	12.1	6.1	60.6	30.3	12.1	12.1	-				
小出地区	11	-	1	-	8	2	2	1	-				
	100.0	-	9.1	-	72.7	18.2	18.2	9.1	-				
	無回答	-	-	-	-	-	-	-	-	-			
		-	-	-	-	-	-	-	-	-			

上段：実数

下段：%

		調査数	誰に相談していいかわからないから	顔見知りの人から頼むのは気まずいから	知らない人に頼むのは不安だから	自分や家族で何とかしたいから	手気がいいから	気軽に相談できる相手がいらないから	内容を他人に知られたくないから	その他	無回答
全体		279 100.0	29 10.4	16 5.7	26 9.3	163 58.4	96 34.4	50 17.9	32 11.5	3 1.1	
職業別	農業・漁業	1 100.0	-	-	-	1 100.0	-	-	-	-	
	自営業・会社経営	19 100.0	1 5.3	1 5.3	3 15.8	12 63.2	7 36.8	2 10.5	-	2 10.5	
	会社員	72 100.0	10 13.9	2 2.8	5 6.9	38 52.8	24 33.3	13 18.1	9 12.5	-	
	公務員・団体職員	11 100.0	-	1 9.1	2 18.2	6 54.5	5 45.5	4 36.4	2 18.2	-	
	専門職(医師・弁護士など)	1 100.0	-	1 100.0	-	-	1 100.0	-	-	-	
	パート・アルバイト	34 100.0	5 14.7	2 5.9	4 11.8	21 61.8	17 50.0	6 17.6	5 14.7	-	
	家事専業	40 100.0	7 17.5	5 12.5	4 10.0	22 55.0	15 37.5	10 25.0	4 10.0	1 2.5	
	学生	2 100.0	-	-	-	-	-	2 100.0	-	-	
	無職	90 100.0	6 6.7	4 4.4	7 7.8	55 61.1	26 28.9	13 14.4	10 11.1	-	
	その他	8 100.0	-	-	1 12.5	7 87.5	1 12.5	-	2 25.0	-	
	無回答	-	-	-	-	1	-	-	-	-	
家族構成別	一人暮らし	25 100.0	2 8.0	1 4.0	3 12.0	14 56.0	8 32.0	5 20.0	3 12.0	-	
	夫婦二人暮らし	99 100.0	9 9.1	3 3.0	9 9.1	61 61.6	25 25.3	11 11.1	17 17.2	2 2.0	
	親と未婚の子どものみ	98 100.0	15 15.3	9 9.2	10 10.2	52 53.1	43 43.9	23 23.5	8 8.2	1 1.0	
	親と子ども夫婦のみ	9 100.0	-	-	-	7 77.8	2 22.2	-	-	-	
	三世帯同居(親・子・孫など)	16 100.0	2 12.5	1 6.3	1 6.3	11 68.8	6 37.5	2 12.5	1 6.3	-	
	その他	31 100.0	1 3.2	2 6.5	3 9.7	18 58.1	11 35.5	9 29.0	3 9.7	-	
	無回答	-	-	-	-	-	1	-	-	-	
付き合いの程度別	何か困った時に助け合う親しい人がいる	13 100.0	1 7.7	-	-	9 69.2	2 15.4	-	2 15.4	-	
	互いに訪問し合う人がいる	10 100.0	-	-	1 10.0	7 70.0	1 10.0	-	2 20.0	-	
	立ち話をする程度の人ならいる	104 100.0	7 6.7	8 7.7	5 4.8	67 64.4	21 20.2	21 20.2	12 11.5	3 2.9	
	あいさつをする程度の人がある	119 100.0	16 13.4	7 5.9	14 11.8	67 56.3	58 48.7	21 17.6	13 10.9	-	
	ほとんど付き合いがない	32 100.0	5 15.6	1 3.1	6 18.8	12 37.5	14 43.8	8 25.0	3 9.4	-	
	無回答	-	-	-	-	1	-	-	-	-	
場所に顔を出せる気軽	ある	53 100.0	2 3.8	4 7.5	2 3.8	29 54.7	7 13.2	6 11.3	10 18.9	1 1.9	
	ない	225 100.0	27 12.0	12 5.3	24 10.7	134 59.6	88 39.1	44 19.6	22 9.8	2 0.9	
	無回答	-	-	-	-	-	1	-	-	-	

問9 困ったことがあったり、不安を感じたときの家族以外の相談相手

上段：実数

下段：%

		調査数	近所の人	友人・知人	自治会の役員など	民生委員児童委員	NPOなどの民間団体	医療関係者（医師・看護師など）	福祉関係者（ケアマネジャーなど）	小・中学校の先生	市役所の担当課
全体		923 100.0	189 20.5	642 69.6	33 3.6	23 2.5	4 0.4	94 10.2	31 3.4	21 2.3	56 6.1
性別	男性	395 100.0	65 16.5	241 61.0	19 4.8	7 1.8	2 0.5	37 9.4	10 2.5	2 0.5	31 7.8
	女性	510 100.0	123 24.1	391 76.7	14 2.7	15 2.9	2 0.4	56 11.0	20 3.9	19 3.7	25 4.9
	無回答	18 100.0	1 5.6	10 55.6	-	1 5.6	-	1 5.6	1 5.6	-	-
年齢別	20～29歳	57 100.0	1 1.8	50 87.7	-	1 1.8	-	3 5.3	1 1.8	-	1 1.8
	30～39歳	109 100.0	18 16.5	94 86.2	1 0.9	-	-	4 3.7	1 0.9	7 6.4	4 3.7
	40～49歳	159 100.0	25 15.7	126 79.2	2 1.3	1 0.6	-	8 5.0	2 1.3	11 6.9	5 3.1
	50～59歳	155 100.0	19 12.3	112 72.3	4 2.6	4 2.6	1 0.6	13 8.4	7 4.5	2 1.3	5 3.2
	60～64歳	58 100.0	9 15.5	43 74.1	4 6.9	2 3.4	-	5 8.6	-	1 1.7	2 3.4
	65～69歳	112 100.0	27 24.1	72 64.3	4 3.6	-	-	17 15.2	3 2.7	-	10 8.9
	70～74歳	92 100.0	21 22.8	55 59.8	5 5.4	4 4.3	1 1.1	13 14.1	2 2.2	-	13 14.1
	75歳以上	177 100.0	68 38.4	90 50.8	13 7.3	11 6.2	2 1.1	31 17.5	15 8.5	-	16 9.0
	無回答	4 100.0	1 25.0	-	-	-	-	-	-	-	-
居住地区別	茅ヶ崎地区	72 100.0	13 18.1	49 68.1	2 2.8	-	-	10 13.9	3 4.2	4 5.6	7 9.7
	茅ヶ崎南地区	60 100.0	12 20.0	41 68.3	1 1.7	2 3.3	1 1.7	6 10.0	1 1.7	-	3 5.0
	海岸地区	83 100.0	15 18.1	61 73.5	6 7.2	2 2.4	1 1.2	12 14.5	2 2.4	1 1.2	7 8.4
	南湖地区	33 100.0	5 15.2	25 75.8	2 6.1	-	-	5 15.2	1 3.0	-	3 9.1
	湘南地区	47 100.0	7 14.9	27 57.4	1 2.1	1 2.1	-	5 10.6	1 2.1	1 2.1	1 2.1
	鶴嶺東地区	115 100.0	29 25.2	83 72.2	2 1.7	3 2.6	-	9 7.8	2 1.7	-	5 4.3
	鶴嶺西地区	56 100.0	10 17.9	39 69.6	1 1.8	1 1.8	-	5 8.9	-	2 3.6	2 3.6
	松林地区	121 100.0	25 20.7	85 70.2	4 3.3	3 2.5	-	9 7.4	2 1.7	3 2.5	12 9.9
	小和田地区	44 100.0	6 13.6	31 70.5	1 2.3	-	-	-	1 2.3	-	-
	松浪地区	82 100.0	18 22.0	58 70.7	4 4.9	3 3.7	1 1.2	11 13.4	11 13.4	3 3.7	4 4.9
	浜須賀地区	58 100.0	11 19.0	41 70.7	3 5.2	2 3.4	-	9 15.5	4 6.9	1 1.7	3 5.2
	湘北地区	108 100.0	24 22.2	75 69.4	1 0.9	2 1.9	1 0.9	6 5.6	2 1.9	3 2.8	5 4.6
	小出地区	42 100.0	14 33.3	27 64.3	5 11.9	4 9.5	-	7 16.7	1 2.4	3 7.1	4 9.5
	無回答	2 100.0	-	-	-	-	-	-	-	-	-

上段：実数

下段：%

		県や市の相談窓口	市社会福祉協議会	地域包括支援センター	福祉相談室	障害者相談窓口	子育て支援センター	地区ボランティアセンター	地区社会福祉協議会	その他	相談できる相手はいない	無回答
全体		30 3.3	7 0.8	46 5.0	3 0.3	9 1.0	9 1.0	7 0.8	51 5.5	118 12.8	27 2.9	
性別	男性	14 3.5	3 0.8	16 4.1	3 0.8	4 1.0	-	2 0.5	25 6.3	75 19.0	12 3.0	
	女性	15 2.9	3 0.6	29 5.7	-	5 1.0	9 1.8	4 0.8	25 4.9	40 7.8	13 2.5	
	無回答	1 5.6	1 5.6	1 5.6	-	-	-	1 5.6	1 5.6	3 16.7	2 11.1	
年齢別	20～29歳	-	-	-	-	-	1 1.8	-	2 3.5	4 7.0	1 1.8	
	30～39歳	1 0.9	-	-	-	3 2.8	5 4.6	-	6 5.5	10 9.2	2 1.8	
	40～49歳	5 3.1	-	1 0.6	-	-	3 1.9	-	5 3.1	18 11.3	3 1.9	
	50～59歳	4 2.6	1 0.6	7 4.5	-	3 1.9	-	-	6 3.9	30 19.4	2 1.3	
	60～64歳	5 8.6	-	5 8.6	-	1 1.7	-	1 1.7	2 3.4	6 10.3	1 1.7	
	65～69歳	8 7.1	2 1.8	6 5.4	-	1 0.9	-	1 0.9	6 5.4	23 20.5	3 2.7	
	70～74歳	4 4.3	-	9 9.8	-	-	-	1 1.1	7 7.6	9 9.8	6 6.5	
	75歳以上	3 1.7	4 2.3	18 10.2	3 1.7	1 0.6	-	4 2.3	17 9.6	17 9.6	7 4.0	
	無回答	-	-	-	-	-	-	-	-	1 25.0	2 50.0	
	居住地区別	茅ヶ崎地区	5 6.9	-	3 4.2	1 1.4	-	2 2.8	-	4 5.6	8 11.1	3 4.2
茅ヶ崎南地区		3 5.0	-	-	-	1 1.7	1 1.7	-	4 6.7	7 11.7	3 5.0	
海岸地区		4 4.8	2 2.4	6 7.2	1 1.2	-	2 2.4	1 1.2	5 6.0	9 10.8	1 1.2	
南湖地区		2 6.1	-	2 6.1	1 3.0	1 3.0	-	-	1 3.0	2 6.1	1 3.0	
湘南地区		1 2.1	-	2 4.3	-	-	-	-	4 8.5	12 25.5	1 2.1	
鶴嶺東地区		3 2.6	-	2 1.7	-	1 0.9	1 0.9	-	5 4.3	12 10.4	5 4.3	
鶴嶺西地区		-	-	2 3.6	-	1 1.8	-	-	1 1.8	11 19.6	-	
松林地区		3 2.5	-	3 2.5	-	2 1.7	1 0.8	-	7 5.8	16 13.2	1 0.8	
小和田地区		1 2.3	-	1 2.3	-	-	-	1 2.3	2 4.5	5 11.4	3 6.8	
松浪地区		4 4.9	2 2.4	8 9.8	-	1 1.2	2 2.4	2 2.4	4 4.9	9 11.0	1 1.2	
浜須賀地区		3 5.2	2 3.4	7 12.1	-	-	-	1 1.7	3 5.2	6 10.3	-	
湘北地区		1 0.9	1 0.9	6 5.6	-	1 0.9	-	1 0.9	8 7.4	15 13.9	3 2.8	
小出地区		-	-	4 9.5	-	1 2.4	-	1 2.4	3 7.1	6 14.3	3 7.1	
無回答		-	-	-	-	-	-	-	-	-	2 100.0	

上段：実数

下段：%

		調査数	近所の人	友人・知人	自治会の役員など	民生委員児童委員	NPOなどの民間団体	医療関係者（医師・看護師など）	福祉関係者（ケアマネジャーなど）	小・中学校の先生	市役所の担当課	
全体		923 100.0	189 20.5	642 69.6	33 3.6	23 2.5	4 0.4	94 10.2	31 3.4	21 2.3	56 6.1	
職業別	農業・漁業	3 100.0	-	-	-	-	-	1 33.3	-	-	-	
	自営業・会社経営	51 100.0	8 15.7	39 76.5	4 7.8	3 5.9	1 2.0	6 11.8	1 2.0	3 5.9	4 7.8	
	会社員	217 100.0	14 6.5	170 78.3	-	-	-	8 3.7	3 1.4	4 1.8	5 2.3	
	公務員・団体職員	42 100.0	4 9.5	32 76.2	2 4.8	2 4.8	1 2.4	3 7.1	1 2.4	-	4 9.5	
	専門職（医師・弁護士など）	19 100.0	3 15.8	15 78.9	-	-	-	2 10.5	-	-	1 5.3	
	パート・アルバイト	122 100.0	25 20.5	89 73.0	7 5.7	3 2.5	1 0.8	9 7.4	2 1.6	3 2.5	6 4.9	
	家事専業	196 100.0	59 30.1	153 78.1	4 2.0	5 2.6	-	27 13.8	8 4.1	11 5.6	14 7.1	
	学生	5 100.0	-	4 80.0	-	-	-	-	-	-	-	-
	無職	240 100.0	72 30.0	124 51.7	14 5.8	10 4.2	1 0.4	37 15.4	14 5.8	-	19 7.9	
	その他	23 100.0	3 13.0	14 60.9	2 8.7	-	-	1 4.3	2 8.7	-	3 13.0	
	無回答	5 100.0	1 20.0	2 40.0	-	-	-	-	-	-	-	
家族構成別	一人暮らし	84 100.0	27 32.1	51 60.7	1 1.2	4 4.8	1 1.2	6 7.1	2 2.4	-	5 6.0	
	夫婦二人暮らし	265 100.0	54 20.4	170 64.2	14 5.3	7 2.6	1 0.4	31 11.7	7 2.6	-	22 8.3	
	親と未婚の子どものみ	325 100.0	52 16.0	244 75.1	10 3.1	7 2.2	1 0.3	24 7.4	12 3.7	16 4.9	14 4.3	
	親と子ども夫婦のみ	44 100.0	14 31.8	32 72.7	2 4.5	1 2.3	-	2 4.5	-	1 2.3	2 4.5	
	三世帯同居（親・子・孫など）	80 100.0	14 17.5	55 68.8	3 3.8	1 1.3	1 1.3	13 16.3	2 2.5	4 5.0	7 8.8	
	その他	103 100.0	23 22.3	77 74.8	2 1.9	1 1.0	-	16 15.5	8 7.8	-	5 4.9	
	無回答	22 100.0	5 22.7	13 59.1	1 4.5	2 9.1	-	2 9.1	-	-	1 4.5	
付き合いの人の程度別	何か困った時に助け合う親しい人がいる	170 100.0	91 53.5	139 81.8	14 8.2	9 5.3	3 1.8	20 11.8	9 5.3	6 3.5	10 5.9	
	互いに訪問し合う人がいる	60 100.0	20 33.3	49 81.7	5 8.3	1 1.7	-	10 16.7	3 5.0	1 1.7	7 11.7	
	立ち話をする程度の人ならいる	298 100.0	62 20.8	202 67.8	11 3.7	9 3.0	1 0.3	46 15.4	9 3.0	9 3.0	22 7.4	
	あいさつをする程度の人がある	291 100.0	10 3.4	189 64.9	2 0.7	2 0.7	-	11 3.8	7 2.4	5 1.7	11 3.8	
	ほとんど付き合いがない	81 100.0	-	50 61.7	-	1 1.2	-	4 4.9	3 3.7	-	4 4.9	
	無回答	23 100.0	6 26.1	13 56.5	1 4.3	1 4.3	-	3 13.0	-	-	2 8.7	
	場	280 100.0	110 39.3	221 78.9	25 8.9	14 5.0	3 1.1	38 13.6	15 5.4	8 2.9	21 7.5	
に地区内 顔を 出で 無 軽 別	ある	625 100.0	74 11.8	412 65.9	7 1.1	8 1.3	1 0.2	54 8.6	15 2.4	13 2.1	33 5.3	
	ない	18 100.0	5 27.8	9 50.0	1 5.6	1 5.6	-	2 11.1	1 5.6	-	2 11.1	
	無回答											

上段：実数

下段：%

		県や市の相談窓口	市社会福祉協議会	地域包括支援センター	福祉相談室	障害者相談窓口	子育て支援センター	地区ボランティアセンター	地区社会福祉協議会	その他	相談できる相手はいない	無回答
全体		923 100.0	189 20.5	642 69.6	33 3.6	23 2.5	4 0.4	94 10.2	31 3.4	21 2.3	56 6.1	
職業別	農業・漁業	-	-	-	-	-	-	-	1 33.3	1 33.3	-	
	自営業・会社経営	2 3.9	-	2 3.9	-	-	-	-	1 2.0	10 19.6	-	
	会社員	7 3.2	-	3 1.4	-	2 0.9	1 0.5	-	12 5.5	28 12.9	5 2.3	
	公務員・団体職員	4 9.5	1 2.4	3 7.1	-	-	1 2.4	-	1 2.4	5 11.9	1 2.4	
	専門職(医師・弁護士など)	-	-	-	-	-	-	-	-	4 21.1	-	
	パート・アルバイト	1 0.8	1 0.8	4 3.3	-	2 1.6	1 0.8	1 0.8	9 7.4	15 12.3	3 2.5	
	家事専業	6 3.1	1 0.5	14 7.1	-	3 1.5	6 3.1	2 1.0	4 2.0	17 8.7	4 2.0	
	学生	-	-	-	-	-	-	-	-	1 20.0	-	
	無職	10 4.2	4 1.7	17 7.1	3 1.3	1 0.4	-	4 1.7	20 8.3	34 14.2	11 4.6	
	その他	-	-	2 8.7	-	1 4.3	-	-	3 13.0	3 13.0	1 4.3	
	無回答	-	-	1 20.0	-	-	-	-	-	-	-	2 40.0
家族構成別	一人暮らし	1 1.2	-	6 7.1	-	1 1.2	-	-	5 6.0	10 11.9	-	
	夫婦二人暮らし	14 5.3	3 1.1	16 6.0	2 0.8	2 0.8	-	4 1.5	17 6.4	42 15.8	9 3.4	
	親と未婚の子どものみ	9 2.8	2 0.6	10 3.1	1 0.3	4 1.2	6 1.8	2 0.6	14 4.3	42 12.9	7 2.2	
	親と子ども夫婦のみ	3 6.8	1 2.3	5 11.4	-	1 2.3	1 2.3	1 2.3	2 4.5	3 6.8	2 4.5	
	三世代同居(親・子・孫など)	2 2.5	-	4 5.0	-	-	-	-	5 6.3	10 12.5	2 2.5	
	その他	1 1.0	1 1.0	4 3.9	-	1 1.0	2 1.9	-	7 6.8	9 8.7	2 1.9	
	無回答	-	-	1 4.5	-	-	-	-	1 4.5	2 9.1	5 22.7	
付き合いの程度別	何か困った時に助け合う親しい人がいる	1 0.6	3 1.8	13 7.6	-	3 1.8	1 0.6	6 3.5	16 9.4	-	-	
	互いに訪問し合う人がいる	2 3.3	-	4 6.7	-	-	-	-	3 5.0	-	-	
	立ち話をする程度の人ならいる	17 5.7	3 1.0	16 5.4	2 0.7	2 0.7	3 1.0	1 0.3	14 4.7	37 12.4	9 3.0	
	あいさつをする程度の人がある	8 2.7	1 0.3	9 3.1	1 0.3	2 0.7	3 1.0	-	13 4.5	58 19.9	11 3.8	
	ほとんど付き合いがない	1 1.2	-	2 2.5	-	2 2.5	2 2.5	-	4 4.9	20 24.7	3 3.7	
	無回答	1 4.3	-	2 8.7	-	-	-	-	1 4.3	3 13.0	4 17.4	
	場面に顔を出せ無	7 2.5	6 2.1	22 7.9	1 0.4	2 0.7	2 0.7	6 2.1	15 5.4	11 3.9	7 2.5	
別の有無	23 3.7	1 0.2	24 3.8	2 0.3	7 1.1	7 1.1	1 0.2	35 5.6	105 16.8	16 2.6		
軽	-	-	-	-	-	-	-	1 5.6	2 11.1	4 22.2		

問 10 地域福祉活動の拠点や組織の認知

①地区ボランティアセンター

上段：実数

下段：%

		調査数	知っている内容を	名前はある聞いた	知らない	無回答	
全体		923 100.0	135 14.6	340 36.8	416 45.1	32 3.5	
性別	男性	395 100.0	52 13.2	133 33.7	201 50.9	9 2.3	
	女性	510 100.0	76 14.9	202 39.6	211 41.4	21 4.1	
	無回答	18 100.0	7 38.9	5 27.8	4 22.2	2 11.1	
年齢別	20～29歳	57 100.0	1 1.8	11 19.3	45 78.9	- -	
	30～39歳	109 100.0	4 3.7	25 22.9	76 69.7	4 3.7	
	40～49歳	159 100.0	17 10.7	59 37.1	83 52.2	- -	
	50～59歳	155 100.0	15 9.7	63 40.6	75 48.4	2 1.3	
	60～64歳	58 100.0	12 20.7	23 39.7	22 37.9	1 1.7	
	65～69歳	112 100.0	20 17.9	50 44.6	35 31.3	7 6.3	
	70～74歳	92 100.0	18 19.6	46 50.0	27 29.3	1 1.1	
	75歳以上	177 100.0	47 26.6	62 35.0	52 29.4	16 9.0	
	無回答	4 100.0	1 25.0	1 25.0	1 25.0	1 25.0	
	居住地区別	茅ヶ崎地区	72 100.0	13 18.1	26 36.1	33 45.8	- -
		茅ヶ崎南地区	60 100.0	4 6.7	19 31.7	35 58.3	2 3.3
海岸地区		83 100.0	7 8.4	33 39.8	42 50.6	1 1.2	
南湖地区		33 100.0	7 21.2	12 36.4	13 39.4	1 3.0	
湘南地区		47 100.0	6 12.8	15 31.9	23 48.9	3 6.4	
鶴嶺東地区		115 100.0	18 15.7	49 42.6	45 39.1	3 2.6	
鶴嶺西地区		56 100.0	7 12.5	22 39.3	24 42.9	3 5.4	
松林地区		121 100.0	12 9.9	43 35.5	60 49.6	6 5.0	
小和田地区		44 100.0	3 6.8	15 34.1	23 52.3	3 6.8	
松浪地区		82 100.0	14 17.1	26 31.7	40 48.8	2 2.4	
浜須賀地区		58 100.0	9 15.5	25 43.1	22 37.9	2 3.4	
湘北地区		108 100.0	22 20.4	37 34.3	45 41.7	4 3.7	
小出地区		42 100.0	13 31.0	17 40.5	11 26.2	1 2.4	
無回答		2 100.0	- -	1 50.0	- -	1 50.0	

		調査数	知っている内容を	名前はある聞いた	知らない	無回答	
全体		923 100.0	135 14.6	340 36.8	416 45.1	32 3.5	
職業別	農業・漁業	3 100.0	1 33.3	1 33.3	1 33.3	- -	
	自営業・会社経営	51 100.0	6 11.8	18 35.3	27 52.9	- -	
	会社員	217 100.0	13 6.0	58 26.7	143 65.9	3 1.4	
	公務員・団体職員	42 100.0	11 26.2	12 28.6	19 45.2	- -	
	専門職(医師・弁護士など)	19 100.0	- -	8 42.1	10 52.6	1 5.3	
	パート・アルバイト	122 100.0	12 9.8	56 45.9	50 41.0	4 3.3	
	家事専業	196 100.0	39 19.9	78 39.8	69 35.2	10 5.1	
	学生	5 100.0	- -	2 40.0	3 60.0	- -	
	無職	240 100.0	47 19.6	97 40.4	85 35.4	11 4.6	
	その他	23 100.0	6 26.1	8 34.8	9 39.1	- -	
	無回答	5 100.0	- -	2 40.0	- -	3 60.0	
	家族構成別	一人暮らし	84 100.0	17 20.2	28 33.3	34 40.5	5 6.0
		夫婦二人暮らし	265 100.0	51 19.2	98 37.0	104 39.2	12 4.5
親と未婚の子どものみ		325 100.0	35 10.8	120 36.9	163 50.2	7 2.2	
親と子ども夫婦のみ		44 100.0	7 15.9	18 40.9	18 40.9	1 2.3	
三世同居(親・子・孫など)		80 100.0	13 16.3	26 32.5	41 51.3	- -	
その他		103 100.0	9 8.7	42 40.8	50 48.5	2 1.9	
無回答		22 100.0	3 13.6	8 36.4	6 27.3	5 22.7	
付き合いの程度別		何か困った時に助け合う親しい人がいる	170 100.0	46 27.1	64 37.6	55 32.4	5 2.9
互いに訪問し合う人がいる	60 100.0	11 18.3	22 36.7	23 38.3	4 6.7		
立ち話をする程度の人ならいる	298 100.0	45 15.1	126 42.3	115 38.6	12 4.0		
あいさつをする程度の人がある	291 100.0	28 9.6	102 35.1	155 53.3	6 2.1		
ほとんど付き合いがない	81 100.0	3 3.7	17 21.0	59 72.8	2 2.5		
無回答	23 100.0	2 8.7	9 39.1	9 39.1	3 13.0		
場に地区内を有無を区別	ある	280 100.0	75 26.8	112 40.0	79 28.2	14 5.0	
	ない	625 100.0	56 9.0	221 35.4	334 53.4	14 2.2	
	無回答	18 100.0	4 22.2	7 38.9	3 16.7	4 22.2	

問 10 地域福祉活動の拠点や組織の認知

②地区社会福祉協議会（地区社協）

上段：実数

下段：%

		調査数	知 活 つ 動 て い 容 を	こ 名 前 は あ る 聞 いた	知 ら な い	無 回 答
全体		923 100.0	176 19.1	321 34.8	393 42.6	33 3.6
性別	男性	395 100.0	57 14.4	144 36.5	185 46.8	9 2.3
	女性	510 100.0	112 22.0	174 34.1	203 39.8	21 4.1
	無回答	18 100.0	7 38.9	3 16.7	5 27.8	3 16.7
年齢別	20～29歳	57 100.0	4 7.0	8 14.0	45 78.9	- -
	30～39歳	109 100.0	11 10.1	20 18.3	74 67.9	4 3.7
	40～49歳	159 100.0	26 16.4	49 30.8	84 52.8	- -
	50～59歳	155 100.0	28 18.1	52 33.5	72 46.5	3 1.9
	60～64歳	58 100.0	8 13.8	31 53.4	18 31.0	1 1.7
	65～69歳	112 100.0	24 21.4	49 43.8	33 29.5	6 5.4
	70～74歳	92 100.0	22 23.9	48 52.2	21 22.8	1 1.1
	75歳以上	177 100.0	52 29.4	64 36.2	45 25.4	16 9.0
	無回答	4 100.0	1 25.0	- -	1 25.0	2 50.0
	居住地区別	茅ヶ崎地区	72 100.0	18 25.0	29 40.3	24 33.3
茅ヶ崎南地区		60 100.0	9 15.0	17 28.3	33 55.0	1 1.7
海岸地区		83 100.0	11 13.3	31 37.3	39 47.0	2 2.4
南湖地区		33 100.0	6 18.2	14 42.4	11 33.3	2 6.1
湘南地区		47 100.0	8 17.0	12 25.5	23 48.9	4 8.5
鶴嶺東地区		115 100.0	20 17.4	38 33.0	53 46.1	4 3.5
鶴嶺西地区		56 100.0	11 19.6	22 39.3	21 37.5	2 3.6
松林地区		121 100.0	15 12.4	39 32.2	61 50.4	6 5.0
小和田地区		44 100.0	6 13.6	12 27.3	23 52.3	3 6.8
松浪地区		82 100.0	21 25.6	24 29.3	35 42.7	2 2.4
浜須賀地区		58 100.0	12 20.7	23 39.7	22 37.9	1 1.7
湘北地区		108 100.0	26 24.1	40 37.0	39 36.1	3 2.8
小出地区		42 100.0	13 31.0	20 47.6	8 19.0	1 2.4
無回答		2 100.0	- -	- -	1 50.0	1 50.0

		調査数	知 活 つ 動 て い 容 を	こ 名 前 は あ る 聞 いた	知 ら な い	無 回 答	
全体		923 100.0	176 19.1	321 34.8	393 42.6	33 3.6	
職業別	農業・漁業	3 100.0	1 33.3	- -	1 33.3	1 33.3	
	自営業・会社経営	51 100.0	10 19.6	15 29.4	26 51.0	- -	
	会社員	217 100.0	22 10.1	48 22.1	144 66.4	3 1.4	
	公務員・団体職員	42 100.0	15 35.7	15 35.7	12 28.6	- -	
	専門職(医師・弁護 士など)	19 100.0	3 15.8	8 42.1	7 36.8	1 5.3	
	パート・アルバイト	122 100.0	22 18.0	49 40.2	48 39.3	3 2.5	
	家事専業	196 100.0	46 23.5	67 34.2	73 37.2	10 5.1	
	学生	5 100.0	2 40.0	- -	3 60.0	- -	
	無職	240 100.0	49 20.4	111 46.3	69 28.8	11 4.6	
	その他	23 100.0	6 26.1	7 30.4	9 39.1	1 4.3	
	無回答	5 100.0	- -	1 20.0	1 20.0	3 60.0	
	家族構成別	一人暮らし	84 100.0	18 21.4	28 33.3	34 40.5	4 4.8
		夫婦二人暮らし	265 100.0	50 18.9	111 41.9	91 34.3	13 4.9
親と未婚の子どもの み		325 100.0	58 17.8	107 32.9	155 47.7	5 1.5	
親と子ども夫婦のみ		44 100.0	10 22.7	12 27.3	21 47.7	1 2.3	
三世同居(親・ 子・孫など)		80 100.0	18 22.5	19 23.8	41 51.3	2 2.5	
その他		103 100.0	17 16.5	39 37.9	45 43.7	2 1.9	
無回答		22 100.0	5 22.7	5 22.7	6 27.3	6 27.3	
無回答		22 100.0	5 22.7	5 22.7	6 27.3	6 27.3	
付き合 いの 程度 別	何か困った時に助け 合う親しい人がいる	170 100.0	49 28.8	63 37.1	52 30.6	6 3.5	
	互いに訪問し合う人 がいる	60 100.0	18 30.0	21 35.0	17 28.3	4 6.7	
	立ち話をする程度 の人ならいる	298 100.0	58 19.5	123 41.3	107 35.9	10 3.4	
	あいさつをする程度 の人がいる	291 100.0	37 12.7	96 33.0	152 52.2	6 2.1	
	ほとんど付き合いが ない	81 100.0	9 11.1	12 14.8	57 70.4	3 3.7	
無回答	23 100.0	5 21.7	6 26.1	8 34.8	4 17.4		
場 に 地 所 を 内 有 出 で 無 せ 気 別	ある	280 100.0	91 32.5	109 38.9	67 23.9	13 4.6	
	ない	625 100.0	80 12.8	207 33.1	323 51.7	15 2.4	
	無回答	18 100.0	5 27.8	5 27.8	3 16.7	5 27.8	

問 10 地域福祉活動の拠点や組織の認知

③地域包括支援センター

上段：実数

下段：%

		調査数	知っている内容を	名前はある聞いた	知らない	無回答
全体		923 100.0	226 24.5	286 31.0	386 41.8	25 2.7
性別	男性	395 100.0	75 19.0	112 28.4	200 50.6	8 2.0
	女性	510 100.0	145 28.4	170 33.3	181 35.5	14 2.7
	無回答	18 100.0	6 33.3	4 22.2	5 27.8	3 16.7
年齢別	20～29歳	57 100.0	8 14.0	10 17.5	39 68.4	- -
	30～39歳	109 100.0	16 14.7	21 19.3	68 62.4	4 3.7
	40～49歳	159 100.0	32 20.1	43 27.0	84 52.8	- -
	50～59歳	155 100.0	37 23.9	47 30.3	68 43.9	3 1.9
	60～64歳	58 100.0	24 41.4	13 22.4	20 34.5	1 1.7
	65～69歳	112 100.0	29 25.9	42 37.5	37 33.0	4 3.6
	70～74歳	92 100.0	25 27.2	43 46.7	24 26.1	- -
	75歳以上	177 100.0	55 31.1	66 37.3	45 25.4	11 6.2
	無回答	4 100.0	- -	1 25.0	1 25.0	2 50.0
	居住地区別	茅ヶ崎地区	72 100.0	22 30.6	24 33.3	25 34.7
茅ヶ崎南地区		60 100.0	11 18.3	14 23.3	33 55.0	2 3.3
海岸地区		83 100.0	21 25.3	28 33.7	32 38.6	2 2.4
南湖地区		33 100.0	9 27.3	7 21.2	16 48.5	1 3.0
湘南地区		47 100.0	10 21.3	15 31.9	20 42.6	2 4.3
鶴嶺東地区		115 100.0	19 16.5	37 32.2	56 48.7	3 2.6
鶴嶺西地区		56 100.0	13 23.2	21 37.5	21 37.5	1 1.8
松林地区		121 100.0	28 23.1	35 28.9	55 45.5	3 2.5
小和田地区		44 100.0	10 22.7	14 31.8	18 40.9	2 4.5
松浪地区		82 100.0	23 28.0	20 24.4	37 45.1	2 2.4
浜須賀地区		58 100.0	17 29.3	20 34.5	21 36.2	- -
湘北地区		108 100.0	28 25.9	39 36.1	37 34.3	4 3.7
小出地区		42 100.0	15 35.7	12 28.6	14 33.3	1 2.4
無回答		2 100.0	- -	- -	1 50.0	1 50.0

		調査数	知っている内容を	名前はある聞いた	知らない	無回答
全体		923 100.0	226 24.5	286 31.0	386 41.8	25 2.7
職業別	農業・漁業	3 100.0	1 33.3	1 33.3	- -	1 33.3
	自営業・会社経営	51 100.0	8 15.7	15 29.4	28 54.9	- -
	会社員	217 100.0	31 14.3	40 18.4	144 66.4	2 0.9
	公務員・団体職員	42 100.0	17 40.5	14 33.3	11 26.2	- -
	専門職(医師・弁護士など)	19 100.0	9 47.4	6 31.6	3 15.8	1 5.3
	パート・アルバイト	122 100.0	30 24.6	43 35.2	46 37.7	3 2.5
	家事専業	196 100.0	54 27.6	67 34.2	67 34.2	8 4.1
	学生	5 100.0	2 40.0	- -	3 60.0	- -
	無職	240 100.0	64 26.7	92 38.3	77 32.1	7 2.9
	その他	23 100.0	8 34.8	7 30.4	6 26.1	2 8.7
	無回答	5 100.0	2 40.0	1 20.0	1 20.0	1 20.0
	家族構成別	一人暮らし	84 100.0	22 26.2	30 35.7	29 34.5
夫婦二人暮らし		265 100.0	71 26.8	84 31.7	102 38.5	8 3.0
親と未婚の子どものみ		325 100.0	67 20.6	105 32.3	150 46.2	3 0.9
親と子ども夫婦のみ		44 100.0	15 34.1	9 20.5	19 43.2	1 2.3
三世同居(親・子・孫など)		80 100.0	23 28.8	21 26.3	33 41.3	3 3.8
その他		103 100.0	23 22.3	31 30.1	47 45.6	2 1.9
無回答		22 100.0	5 22.7	6 27.3	6 27.3	5 22.7
無回答		22 100.0	5 22.7	6 27.3	6 27.3	5 22.7
付き合いの程度別	何か困った時に助け合う親しい人がいる	170 100.0	52 30.6	54 31.8	59 34.7	5 2.9
	互いに訪問し合う人がいる	60 100.0	18 30.0	21 35.0	21 35.0	- -
	立ち話をする程度の人ならいる	298 100.0	78 26.2	103 34.6	109 36.6	8 2.7
	あいさつをする程度の人がある	291 100.0	61 21.0	81 27.8	143 49.1	6 2.1
	ほとんど付き合いがない	81 100.0	12 14.8	19 23.5	48 59.3	2 2.5
無回答	23 100.0	5 21.7	8 34.8	6 26.1	4 17.4	
場に顔を出せる軽	ある	280 100.0	89 31.8	97 34.6	85 30.4	9 3.2
	ない	625 100.0	133 21.3	183 29.3	299 47.8	10 1.6
	無回答	18 100.0	4 22.2	6 33.3	2 11.1	6 33.3

問 10 地域福祉活動の拠点や組織の認知

④福祉相談室

上段：実数

下段：%

		調査数	知 活 つ 動 て い 容 を	こ 名 前 は あ る 聞 い た	知 ら な い	無 回 答
全体		923 100.0	117 12.7	309 33.5	461 49.9	36 3.9
性別	男性	395 100.0	43 10.9	121 30.6	220 55.7	11 2.8
	女性	510 100.0	69 13.5	183 35.9	236 46.3	22 4.3
	無回答	18 100.0	5 27.8	5 27.8	5 27.8	3 16.7
年齢別	20～29歳	57 100.0	5 8.8	11 19.3	41 71.9	- -
	30～39歳	109 100.0	6 5.5	28 25.7	71 65.1	4 3.7
	40～49歳	159 100.0	18 11.3	45 28.3	96 60.4	- -
	50～59歳	155 100.0	23 14.8	52 33.5	77 49.7	3 1.9
	60～64歳	58 100.0	9 15.5	27 46.6	20 34.5	2 3.4
	65～69歳	112 100.0	14 12.5	38 33.9	55 49.1	5 4.5
	70～74歳	92 100.0	15 16.3	38 41.3	37 40.2	2 2.2
	75歳以上	177 100.0	27 15.3	69 39.0	63 35.6	18 10.2
	無回答	4 100.0	- -	1 25.0	1 25.0	2 50.0
	居住地区別	茅ヶ崎地区	72 100.0	8 11.1	25 34.7	36 50.0
茅ヶ崎南地区		60 100.0	6 10.0	16 26.7	36 60.0	2 3.3
海岸地区		83 100.0	12 14.5	22 26.5	46 55.4	3 3.6
南湖地区		33 100.0	5 15.2	12 36.4	15 45.5	1 3.0
湘南地区		47 100.0	3 6.4	17 36.2	23 48.9	4 8.5
鶴嶺東地区		115 100.0	16 13.9	40 34.8	55 47.8	4 3.5
鶴嶺西地区		56 100.0	5 8.9	22 39.3	27 48.2	2 3.6
松林地区		121 100.0	11 9.1	45 37.2	58 47.9	7 5.8
小和田地区		44 100.0	4 9.1	13 29.5	24 54.5	3 6.8
松浪地区		82 100.0	15 18.3	21 25.6	45 54.9	1 1.2
浜須賀地区		58 100.0	8 13.8	20 34.5	28 48.3	2 3.4
湘北地区		108 100.0	16 14.8	39 36.1	51 47.2	2 1.9
小出地区		42 100.0	8 19.0	17 40.5	16 38.1	1 2.4
無回答		2 100.0	- -	- -	1 50.0	1 50.0

		調査数	知 活 つ 動 て い 容 を	こ 名 前 は あ る 聞 い た	知 ら な い	無 回 答
全体		923 100.0	117 12.7	309 33.5	461 49.9	36 3.9
職業別	農業・漁業	3 100.0	- -	1 33.3	1 33.3	1 33.3
	自営業・会社経営	51 100.0	6 11.8	18 35.3	27 52.9	- -
	会社員	217 100.0	15 6.9	55 25.3	144 66.4	3 1.4
	公務員・団体職員	42 100.0	9 21.4	11 26.2	22 52.4	- -
	専門職(医師・弁護 士など)	19 100.0	3 15.8	6 31.6	9 47.4	1 5.3
	パート・アルバイト	122 100.0	16 13.1	51 41.8	52 42.6	3 2.5
	家事専業	196 100.0	29 14.8	75 38.3	81 41.3	11 5.6
	学生	5 100.0	2 40.0	- -	3 60.0	- -
	無職	240 100.0	30 12.5	84 35.0	115 47.9	11 4.6
	その他	23 100.0	7 30.4	8 34.8	6 26.1	2 8.7
	無回答	5 100.0	- -	- -	1 20.0	4 80.0
	家族構成別	一人暮らし	84 100.0	11 13.1	32 38.1	36 42.9
夫婦二人暮らし		265 100.0	29 10.9	95 35.8	126 47.5	15 5.7
親と未婚の子どもの み		325 100.0	40 12.3	99 30.5	180 55.4	6 1.8
親と子ども夫婦のみ		44 100.0	11 25.0	15 34.1	18 40.9	- -
三世同居(親・ 子・孫など)		80 100.0	10 12.5	27 33.8	41 51.3	2 2.5
その他		103 100.0	13 12.6	37 35.9	51 49.5	2 1.9
無回答		22 100.0	3 13.6	4 18.2	9 40.9	6 27.3
付き合 いの 程度 別		何か困った時に助け 合う親しい人がいる	170 100.0	36 21.2	65 38.2	62 36.5
互いに訪問し合う人 がいる	60 100.0	6 10.0	29 48.3	21 35.0	4 6.7	
立ち話をする程度 の人ならいる	298 100.0	40 13.4	105 35.2	141 47.3	12 4.0	
あいさつをする程度 の人がいる	291 100.0	28 9.6	92 31.6	165 56.7	6 2.1	
ほとんど付き合いが ない	81 100.0	5 6.2	14 17.3	59 72.8	3 3.7	
無回答	23 100.0	2 8.7	4 17.4	13 56.5	4 17.4	
場 に 地 所 を 内 有 出 で 無 せ 気 別	ある	280 100.0	55 19.6	106 37.9	104 37.1	15 5.4
	ない	625 100.0	60 9.6	198 31.7	352 56.3	15 2.4
	無回答	18 100.0	2 11.1	5 27.8	5 27.8	6 33.3

問 1 1 参加している地域のボランティア活動

上段：実数

下段：%

		調査数	話し相手・相談ごとの	買い物や外出などの付き添い・手伝い	子どもの預かり・外遊びの見守りなど	一人暮らしのお年寄りなどの見守り	家事・掃除・庭の手伝いなど簡単な手伝い	ミニデイ・サロン活動	防災活動	防犯パトロール	交通安全活動	青少年健全育成	障害者支援	その他助け合い活動	参加していない(健康上の理由も含む)	無回答
全体		923	28	9	12	16	19	12	32	25	14	9	9	30	739	56
		100.0	3.0	1.0	1.3	1.7	2.1	1.3	3.5	2.7	1.5	1.0	1.0	3.3	80.1	6.1
性別	男性	395	8	3	6	7	9	2	25	8	10	6	6	16	313	17
		100.0	2.0	0.8	1.5	1.8	2.3	0.5	6.3	2.0	2.5	1.5	1.5	4.1	79.2	4.3
	女性	510	20	6	6	9	10	10	7	17	4	3	3	14	412	35
		100.0	3.9	1.2	1.2	1.8	2.0	2.0	1.4	3.3	0.8	0.6	0.6	2.7	80.8	6.9
	無回答	18	-	-	-	-	-	-	-	-	-	-	-	-	14	4
		100.0	-	-	-	-	-	-	-	-	-	-	-	-	77.8	22.2
年齢別	20～29歳	57	-	-	1	-	2	-	-	-	-	1	-	-	54	-
		100.0	-	-	1.8	-	3.5	-	-	-	-	1.8	-	-	94.7	-
	30～39歳	109	1	1	4	1	3	-	3	4	-	-	-	1	91	6
		100.0	0.9	0.9	3.7	0.9	2.8	-	2.8	3.7	-	-	-	0.9	83.5	5.5
	40～49歳	159	5	-	3	-	-	1	3	5	5	2	-	3	136	3
		100.0	3.1	-	1.9	-	-	0.6	1.9	3.1	3.1	1.3	-	1.9	85.5	1.9
	50～59歳	155	5	2	1	4	2	3	5	4	2	4	-	4	134	5
		100.0	3.2	1.3	0.6	2.6	1.3	1.9	3.2	2.6	1.3	2.6	-	2.6	86.5	3.2
	60～64歳	58	3	2	-	2	1	2	5	1	-	-	1	1	50	1
		100.0	5.2	3.4	-	3.4	1.7	3.4	8.6	1.7	-	-	1.7	1.7	86.2	1.7
65～69歳	112	2	-	1	2	1	3	3	2	1	1	2	8	86	7	
	100.0	1.8	-	0.9	1.8	0.9	2.7	2.7	1.8	0.9	0.9	1.8	7.1	76.8	6.3	
70～74歳	92	6	2	1	4	1	1	2	2	1	-	4	4	71	7	
	100.0	6.5	2.2	1.1	4.3	1.1	1.1	2.2	2.2	1.1	-	4.3	4.3	77.2	7.6	
75歳以上	177	6	2	1	3	9	2	11	7	5	1	2	9	114	26	
	100.0	3.4	1.1	0.6	1.7	5.1	1.1	6.2	4.0	2.8	0.6	1.1	5.1	64.4	14.7	
	無回答	4	-	-	-	-	-	-	-	-	-	-	-	3	1	
		100.0	-	-	-	-	-	-	-	-	-	-	-	75.0	25.0	
居住地区別	茅ヶ崎地区	72	2	-	1	-	2	-	5	-	1	2	1	4	55	3
		100.0	2.8	-	1.4	-	2.8	-	6.9	-	1.4	2.8	1.4	5.6	76.4	4.2
	茅ヶ崎南地区	60	2	1	-	2	1	-	1	-	-	-	1	-	53	2
		100.0	3.3	1.7	-	3.3	1.7	-	1.7	-	-	-	1.7	-	88.3	3.3
	海岸地区	83	1	1	2	3	2	1	3	-	3	1	2	2	64	6
		100.0	1.2	1.2	2.4	3.6	2.4	1.2	3.6	-	3.6	1.2	2.4	2.4	77.1	7.2
	南湖地区	33	1	-	-	-	-	-	1	1	1	1	-	1	27	3
		100.0	3.0	-	-	-	-	-	3.0	3.0	3.0	3.0	-	3.0	81.8	9.1
	湘南地区	47	3	-	-	1	1	1	1	-	-	-	-	3	35	6
		100.0	6.4	-	-	2.1	2.1	2.1	2.1	-	-	-	-	6.4	74.5	12.8
	鶴嶺東地区	115	5	3	3	2	4	3	5	5	2	1	-	3	88	9
		100.0	4.3	2.6	2.6	1.7	3.5	2.6	4.3	4.3	1.7	0.9	-	2.6	76.5	7.8
	鶴嶺西地区	56	2	-	2	-	-	-	-	1	1	-	-	1	51	-
		100.0	3.6	-	3.6	-	-	-	-	1.8	1.8	-	-	1.8	91.1	-
	松林地区	121	1	1	1	2	3	1	5	2	-	1	1	2	102	8
	100.0	0.8	0.8	0.8	1.7	2.5	0.8	4.1	1.7	-	0.8	0.8	1.7	84.3	6.6	
小和田地区	44	1	-	-	-	-	-	1	1	2	-	1	-	36	4	
	100.0	2.3	-	-	-	-	-	2.3	2.3	4.5	-	2.3	2.3	81.8	9.1	
松浪地区	82	3	1	1	2	1	-	3	4	1	-	1	1	67	5	
	100.0	3.7	1.2	1.2	2.4	1.2	-	3.7	4.9	1.2	-	1.2	1.2	81.7	6.1	
浜須賀地区	58	4	1	-	2	2	-	2	1	3	-	-	2	46	1	
	100.0	6.9	1.7	-	3.4	3.4	-	3.4	1.7	5.2	-	-	3.4	79.3	1.7	
湘北地区	108	2	1	2	2	3	5	3	8	2	2	1	7	79	8	
	100.0	1.9	0.9	1.9	1.9	2.8	4.6	2.8	7.4	1.9	1.9	0.9	6.5	73.1	7.4	
小出地区	42	1	-	-	-	-	-	-	2	1	-	-	1	4	34	1
	100.0	2.4	-	-	-	-	-	-	4.8	2.4	-	-	2.4	81.0	2.4	
	無回答	2	-	-	-	-	-	-	-	-	-	-	-	2	-	
		100.0	-	-	-	-	-	-	-	-	-	-	-	100.0	-	

上段：実数

下段：%

		調査数	話し相手・相談ごとの	買い物や外出などの付き添い・手伝い	子どもの預かり・外遊びの見守りなど	一人暮らしのお年寄りなどの見守り	家事・掃除・庭の草刈りなど簡単な手伝い	ミニデイ・サロン活動	防災活動	防犯パトロール	交通安全活動	青少年健全育成	障害者支援	その他助け合い活動	上場・家族の介護等を含む	参加していない（健康によ	無回答
全体		923 100.0	28 3.0	9 1.0	12 1.3	16 1.7	19 2.1	12 1.3	32 3.5	25 2.7	14 1.5	9 1.0	9 1.0	30 3.3	739 80.1	56 6.1	
職業別	農業・漁業	3 100.0	-	-	-	-	-	-	-	-	-	-	-	-	-	3 100.0	
	自営業・会社経営	51 100.0	1 2.0	-	-	-	1 2.0	2 3.9	1 2.0	1 2.0	1 2.0	1 2.0	2 3.9	1 2.0	43 84.3	1 2.0	
	会社員	217 100.0	4 1.8	2 0.9	3 1.4	3 1.4	5 2.3	-	5 2.3	-	1 0.5	1 0.5	-	3 1.4	195 89.9	3 1.4	
	公務員・団体職員	42 100.0	-	-	1 2.4	-	-	-	4 9.5	1 2.4	2 4.8	1 2.4	-	4 9.5	31 73.8	2 4.8	
	専門職(医師・弁護士など)	19 100.0	-	-	-	-	1 5.3	-	1 5.3	-	-	-	-	-	16 84.2	1 5.3	
	パート・アルバイト	122 100.0	3 2.5	-	4 3.3	3 2.5	1 0.8	3 2.5	3 2.5	5 4.1	1 0.8	1 0.8	1 0.8	2 1.6	107 87.7	3 2.5	
	家事専業	196 100.0	13 6.6	4 2.0	1 0.5	4 2.0	3 1.5	5 2.6	3 1.5	10 5.1	-	1 0.5	3 1.5	6 3.1	147 75.0	17 8.7	
	学生	5 100.0	-	-	1 20.0	-	-	-	-	-	-	-	1 20.0	-	4 80.0	-	
	無職	240 100.0	5 2.1	3 1.3	2 0.8	5 2.1	8 3.3	2 0.8	13 5.4	6 2.5	7 2.9	1 0.4	3 1.3	12 5.0	173 72.1	26 10.8	
	その他	23 100.0	1 4.3	-	-	-	-	-	2 8.7	2 8.7	2 8.7	2 8.7	-	-	18 78.3	1 4.3	
	無回答	5 100.0	1 20.0	-	-	20.0	-	-	-	-	-	-	-	-	2 40.0	2 40.0	
家族構成別	一人暮らし	84 100.0	2 2.4	1 1.2	-	1 1.2	1 1.2	1 1.2	3 3.6	1 1.2	1 1.2	-	-	2 2.4	66 78.6	10 11.9	
	夫婦二人暮らし	265 100.0	11 4.2	2 0.8	2 0.8	7 2.6	8 3.0	3 1.1	15 5.7	8 3.0	5 1.9	3 1.1	5 1.9	13 4.9	202 76.2	20 7.5	
	親と未婚の子どものみ	325 100.0	10 3.1	4 1.2	6 1.8	6 1.8	3 0.9	3 0.9	9 2.8	10 3.1	7 2.2	5 1.5	2 0.6	11 3.4	275 84.6	6 1.8	
	親と子ども夫婦のみ	44 100.0	2 4.5	-	1 2.3	1 2.3	2 4.5	1 2.3	1 2.3	1 2.3	1 2.3	-	-	1 2.3	33 75.0	3 6.8	
	三世代同居(親子・孫など)	80 100.0	-	-	1 1.3	1 1.3	1 1.3	1 1.3	-	2 2.5	-	1 1.3	1 1.3	1 1.3	66 82.5	6 7.5	
	その他	103 100.0	1 1.0	1 1.0	-	-	2 1.9	1 1.0	4 3.9	1 1.0	-	-	-	1 1.0	89 86.4	3 2.9	
	無回答	22 100.0	2 9.1	1 4.5	2 9.1	-	2 9.1	2 9.1	-	2 9.1	-	-	-	-	8 36.4	8 36.4	
付き合いの程度別	何か困った時に助け合う親しい人がいる	170 100.0	15 8.8	6 3.5	6 3.5	11 6.5	7 4.1	6 3.5	11 6.5	12 7.1	6 3.5	4 2.4	3 1.8	9 5.3	110 64.7	12 7.1	
	互いに訪問し合う人がいる	60 100.0	3 5.0	-	1 1.7	1 1.7	1 1.7	1 1.7	4 6.7	2 3.3	1 1.7	-	1 1.7	2 3.3	40 66.7	7 11.7	
	立ち話をする程度の人ならいる	298 100.0	4 1.3	2 0.7	3 1.0	3 1.0	4 1.3	2 0.7	10 3.4	7 2.3	5 1.7	3 1.0	4 1.3	13 4.4	243 81.5	17 5.7	
	あいさつをする程度の人がある	291 100.0	5 1.7	-	-	1 0.3	5 1.7	2 0.7	7 2.4	3 1.0	2 0.7	1 0.3	1 0.3	5 1.7	258 88.7	9 3.1	
	ほとんど付き合いがない	81 100.0	-	-	1 1.2	-	-	-	-	-	-	-	-	1 1.2	76 93.8	3 3.7	
	無回答	23 100.0	1 4.3	1 4.3	1 4.3	-	2 8.7	1 4.3	-	1 4.3	-	-	-	-	12 52.2	8 34.8	
	場に地区内を無別	280 100.0	22 7.9	7 2.5	8 2.9	13 4.6	10 3.6	11 3.9	20 7.1	14 5.0	8 2.9	7 2.5	7 2.5	19 6.8	181 64.6	23 8.2	
	ない	625 100.0	5 0.8	1 0.2	3 0.5	3 0.5	7 1.1	-	12 1.9	10 1.6	6 1.0	2 0.3	2 0.3	11 1.8	553 88.5	23 3.7	
無回答	18 100.0	1 5.6	1 5.6	1 5.6	-	2 11.1	1 5.6	-	1 5.6	-	-	-	-	5 27.8	10 55.6		

問 1 1 - 1 自分のしているボランティア活動に対する考え

上段：実数

下段：%

		調査数	を現在より深めて 行っている活動	活動を した 新たな 分野の	今まで やっていた の	今のま までい いい	無 回答
全体		128 100.0	28 21.9	13 10.2	80 62.5	7 5.5	
性別	男性	65 100.0	17 26.2	10 15.4	35 53.8	3 4.6	
	女性	63 100.0	11 17.5	3 4.8	45 71.4	4 6.3	
	無回答	-	-	-	-	-	
年齢別	20～29歳	3 100.0	-	1 33.3	2 66.7	-	
	30～39歳	12 100.0	1 8.3	-	11 91.7	-	
	40～49歳	20 100.0	3 15.0	1 5.0	16 80.0	-	
	50～59歳	16 100.0	4 25.0	1 6.3	11 68.8	-	
	60～64歳	7 100.0	2 28.6	1 14.3	4 57.1	-	
	65～69歳	19 100.0	8 42.1	3 15.8	6 31.6	2 10.5	
	70～74歳	14 100.0	2 14.3	1 7.1	10 71.4	1 7.1	
	75歳以上	37 100.0	8 21.6	5 13.5	20 54.1	4 10.8	
	無回答	-	-	-	-	-	
	居住地区別	茅ヶ崎地区	14 100.0	3 21.4	3 21.4	8 57.1	-
茅ヶ崎南地区		5 100.0	1 20.0	1 20.0	3 60.0	-	
海岸地区		13 100.0	1 7.7	2 15.4	10 76.9	-	
南湖地区		3 100.0	2 66.7	-	1 33.3	-	
湘南地区		6 100.0	2 33.3	-	3 50.0	1 16.7	
鶴嶺東地区		18 100.0	4 22.2	2 11.1	11 61.1	1 5.6	
鶴嶺西地区		5 100.0	-	-	5 100.0	-	
松林地区		11 100.0	1 9.1	1 9.1	6 54.5	3 27.3	
小和田地区		4 100.0	-	-	4 100.0	-	
松浪地区		10 100.0	2 20.0	2 20.0	6 60.0	-	
浜須賀地区		11 100.0	3 27.3	1 9.1	6 54.5	1 9.1	
湘北地区		21 100.0	7 33.3	-	13 61.9	1 4.8	
小出地区		7 100.0	2 28.6	1 14.3	4 57.1	-	
無回答		-	-	-	-	-	

		調査数	を現在より深めて 行っている活動	活動を した 新たな 分野の	今のま までい いい	無 回答
全体		128 100.0	28 21.9	13 10.2	80 62.5	7 5.5
職業別	農業・漁業	-	-	-	-	-
	自営業・会社経営	7 100.0	3 42.9	1 14.3	3 42.9	-
	会社員	19 100.0	3 15.8	2 10.5	14 73.7	-
	公務員・団体職員	9 100.0	1 11.1	1 11.1	7 77.8	-
	専門職(医師・弁護 士など)	2 100.0	-	-	2 100.0	-
	パート・アルバイト	12 100.0	2 16.7	-	9 75.0	1 8.3
	家事専業	32 100.0	4 12.5	1 3.1	23 71.9	4 12.5
	学生	1 100.0	-	-	1 100.0	-
	無職	41 100.0	13 31.7	7 17.1	19 46.3	2 4.9
	その他	4 100.0	1 25.0	1 25.0	2 50.0	-
	無回答	1 100.0	1 100.0	-	-	-
家族構成別	一人暮らし	8 100.0	1 12.5	-	6 75.0	1 12.5
	夫婦二人暮らし	43 100.0	13 30.2	4 9.3	25 58.1	1 2.3
	親と未婚の子どもの み	44 100.0	8 18.2	4 9.1	31 70.5	1 2.3
	親と子ども夫婦のみ	8 100.0	1 12.5	1 12.5	5 62.5	1 12.5
	三世帯同居(親・ 子・孫など)	8 100.0	2 25.0	1 12.5	4 50.0	1 12.5
	その他	11 100.0	1 9.1	3 27.3	7 63.6	-
	無回答	6 100.0	2 33.3	-	2 33.3	2 33.3
	無回答	-	-	-	-	-
隣近所の 人との 付き合いの 程度別	何か困った時に助け 合う親しい人がいる	48 100.0	12 25.0	2 4.2	32 66.7	2 4.2
	互いに訪問し合う人 がいる	13 100.0	3 23.1	2 15.4	6 46.2	2 15.4
	立ち話をする程度 の人ならいる	38 100.0	9 23.7	5 13.2	22 57.9	2 5.3
	あいさつをする程度 の人がいる	24 100.0	3 12.5	4 16.7	17 70.8	-
	ほとんど付き合いが ない	2 100.0	1 50.0	-	1 50.0	-
	無回答	3 100.0	-	-	2 66.7	1 33.3
	無回答	-	-	-	-	-
場に地区 顔を内 有出で 無せ気 軽る	ある	76 100.0	20 26.3	6 7.9	45 59.2	5 6.6
	ない	49 100.0	8 16.3	7 14.3	33 67.3	1 2.0
	無回答	3 100.0	-	-	2 66.7	1 33.3

問12 今後、参加してみたいと思う地域のボランティア活動

上段：実数

下段：%

		調査数	話し相手・相談ことの相	買い物や外出などの付き添い・手伝い	子どもの預かり・外遊びの見守りなど	一人暮らしのお年寄りなどの見守り	家事・掃除・庭の草刈りなど簡単な手伝い	ミニデイ・サロン活動	防災活動	防犯パトロール	交通安全活動	青少年健全育成	障害者支援	その他助け合い活動	(健康上、家族の介護等)による場合も含む	参加したいとは思わない	無回答
全体		923	119	61	71	79	63	26	105	82	51	33	39	26	405	114	
		100.0	12.9	6.6	7.7	8.6	6.8	2.8	11.4	8.9	5.5	3.6	4.2	2.8	43.9	12.4	
性別	男性	395	35	8	17	22	25	5	69	51	34	20	18	14	181	37	
		100.0	8.9	2.0	4.3	5.6	6.3	1.3	17.5	12.9	8.6	5.1	4.6	3.5	45.8	9.4	
	女性	510	80	51	53	55	36	20	35	30	16	13	21	12	217	72	
	100.0	15.7	10.0	10.4	10.8	7.1	3.9	6.9	5.9	3.1	2.5	4.1	2.4	42.5	14.1		
	無回答	18	4	2	1	2	2	1	1	1	1	-	-	-	7	5	
		100.0	22.2	11.1	5.6	11.1	11.1	5.6	5.6	5.6	5.6	-	-	-	38.9	27.8	
年齢別	20～29歳	57	10	8	9	4	6	1	9	4	1	1	3	2	18	4	
		100.0	17.5	14.0	15.8	7.0	10.5	1.8	15.8	7.0	1.8	1.8	5.3	3.5	31.6	7.0	
	30～39歳	109	12	9	20	12	10	2	12	9	4	2	4	2	53	9	
		100.0	11.0	8.3	18.3	11.0	9.2	1.8	11.0	8.3	3.7	1.8	3.7	1.8	48.6	8.3	
	40～49歳	159	20	17	20	14	10	8	25	27	15	6	5	2	70	2	
		100.0	12.6	10.7	12.6	8.8	6.3	5.0	15.7	17.0	9.4	3.8	3.1	1.3	44.0	1.3	
	50～59歳	155	20	11	11	21	15	5	28	17	10	13	7	4	63	13	
		100.0	12.9	7.1	7.1	13.5	9.7	3.2	18.1	11.0	6.5	8.4	4.5	2.6	40.6	8.4	
	60～64歳	58	7	3	2	4	3	2	5	5	3	2	3	-	32	5	
	100.0	12.1	5.2	3.4	6.9	5.2	3.4	8.6	8.6	5.2	3.4	5.2	-	55.2	8.6		
65～69歳	112	14	5	3	6	7	3	9	6	7	3	6	5	50	17		
	100.0	12.5	4.5	2.7	5.4	6.3	2.7	8.0	5.4	6.3	2.7	5.4	4.5	44.6	15.2		
70～74歳	92	13	4	3	10	4	2	8	3	4	3	5	3	41	14		
	100.0	14.1	4.3	3.3	10.9	4.3	2.2	8.7	3.3	4.3	3.3	5.4	3.3	44.6	15.2		
75歳以上	177	22	4	3	7	8	3	9	11	7	3	6	8	77	48		
	100.0	12.4	2.3	1.7	4.0	4.5	1.7	5.1	6.2	4.0	1.7	3.4	4.5	43.5	27.1		
	無回答	4	1	-	-	1	-	-	-	-	-	-	-	-	1	2	
		100.0	25.0	-	-	25.0	-	-	-	-	-	-	-	-	25.0	50.0	
居住地区別	茅ヶ崎地区	72	16	8	8	6	8	-	11	6	4	3	2	4	25	6	
		100.0	22.2	11.1	11.1	8.3	11.1	-	15.3	8.3	5.6	4.2	2.8	5.6	34.7	8.3	
	茅ヶ崎南地区	60	4	4	7	4	2	1	10	5	2	1	2	2	25	8	
		100.0	6.7	6.7	11.7	6.7	3.3	1.7	16.7	8.3	3.3	1.7	3.3	3.3	41.7	13.3	
	海岸地区	83	11	4	5	7	5	4	12	9	7	3	3	1	37	9	
		100.0	13.3	4.8	6.0	8.4	6.0	4.8	14.5	10.8	8.4	3.6	3.6	1.2	44.6	10.8	
	南湖地区	33	3	1	1	3	2	-	3	5	3	3	5	1	14	4	
		100.0	9.1	3.0	3.0	9.1	6.1	-	9.1	15.2	9.1	9.1	15.2	3.0	42.4	12.1	
	湘南地区	47	8	6	3	3	5	-	4	4	3	-	1	-	23	7	
		100.0	17.0	12.8	6.4	6.4	10.6	-	8.5	8.5	6.4	-	2.1	-	48.9	14.9	
	鶴嶺東地区	115	14	8	11	12	7	6	16	17	9	5	6	1	50	12	
		100.0	12.2	7.0	9.6	10.4	6.1	5.2	13.9	14.8	7.8	4.3	5.2	0.9	43.5	10.4	
	鶴嶺西地区	56	7	1	-	3	3	1	3	5	1	1	1	2	32	4	
		100.0	12.5	1.8	-	5.4	5.4	1.8	5.4	8.9	1.8	1.8	1.8	3.6	57.1	7.1	
	松林地区	121	16	10	4	11	5	3	15	6	3	3	5	6	50	19	
	100.0	13.2	8.3	3.3	9.1	4.1	2.5	12.4	5.0	2.5	2.5	4.1	5.0	41.3	15.7		
小和田地区	44	3	2	4	4	2	-	7	2	2	1	1	-	18	6		
	100.0	6.8	4.5	9.1	9.1	4.5	-	15.9	4.5	4.5	2.3	2.3	-	40.9	13.6		
松浪地区	82	9	3	7	5	6	1	5	6	6	3	1	2	43	9		
	100.0	11.0	3.7	8.5	6.1	7.3	1.2	6.1	7.3	7.3	3.7	1.2	2.4	52.4	11.0		
浜須賀地区	58	9	8	7	8	5	2	8	2	5	4	5	1	24	4		
	100.0	15.5	13.8	12.1	13.8	8.6	3.4	13.8	3.4	8.6	6.9	8.6	1.7	41.4	6.9		
湘北地区	108	15	6	8	9	8	6	7	11	4	4	4	5	49	16		
	100.0	13.9	5.6	7.4	8.3	7.4	5.6	6.5	10.2	3.7	3.7	3.7	4.6	45.4	14.8		
小出地区	42	4	-	6	4	5	2	4	4	2	2	3	1	14	9		
	100.0	9.5	-	14.3	9.5	11.9	4.8	9.5	9.5	4.8	4.8	7.1	2.4	33.3	21.4		
	無回答	2	-	-	-	-	-	-	-	-	-	-	-	-	1	1	
		100.0	-	-	-	-	-	-	-	-	-	-	-	-	50.0	50.0	

上段：実数

下段：%

		調査数	話し相手・相談ことの相	買い物や外出などの付き添い・手伝い	子どもの預かり・外遊びの見守りなど	一人暮らしのお年寄りなどの見守り	家事・掃除・庭の草刈りなど簡単な手伝い	ミニデイ・サロン活動	防災活動	防犯パトロール	交通安全活動	青少年健全育成	障害者支援	その他助け合い活動	(健康上、家族の介護等も含む)	参加したいとは思わない	無回答
全体		923 100.0	119 12.9	61 6.6	71 7.7	79 8.6	63 6.8	26 2.8	105 11.4	82 8.9	51 5.5	33 3.6	39 4.2	26 2.8	405 43.9	114 12.4	
職業別	農業・漁業	3 100.0	-	-	-	-	-	-	-	-	-	-	-	-	1 33.3	2 66.7	
	自営業・会社経営	51 100.0	9 17.6	4 7.8	1 2.0	3 5.9	5 9.8	2 3.9	6 11.8	6 11.8	1 2.0	3 5.9	3 5.9	2 3.9	21 41.2	6 11.8	
	会社員	217 100.0	19 8.8	13 6.0	17 7.8	22 10.1	18 8.3	4 1.8	48 22.1	29 13.4	12 5.5	11 5.1	8 3.7	4 1.8	94 43.3	14 6.5	
	公務員・団体職員	42 100.0	3 7.1	-	4 9.5	1 2.4	3 7.1	-	7 16.7	4 9.5	5 11.9	3 7.1	2 4.8	3 7.1	17 40.5	1 2.4	
	専門職(医師・弁護士など)	19 100.0	3 15.8	3 15.8	4 21.1	2 10.5	1 5.3	1 5.3	1 5.3	2 10.5	2 10.5	-	3 15.8	-	9 47.4	1 5.3	
	パート・アルバイト	122 100.0	24 19.7	13 10.7	12 9.8	17 13.9	13 10.7	7 5.7	9 7.4	8 6.6	4 3.3	4 3.3	6 4.9	2 1.6	54 44.3	6 4.9	
	家事専業	196 100.0	27 13.8	20 10.2	24 12.2	14 7.1	11 5.6	9 4.6	7 3.6	15 7.7	7 3.6	5 2.6	4 2.0	5 2.6	83 42.3	33 16.8	
	学生	5 100.0	1 20.0	-	-	-	-	-	1 20.0	-	-	-	-	-	-	2 40.0	1 20.0
	無職	240 100.0	24 10.0	7 2.9	8 3.3	17 7.1	12 5.0	3 1.3	24 10.0	15 6.3	18 7.5	5 2.1	10 4.2	9 3.8	113 47.1	45 18.8	
	その他	23 100.0	8 34.8	1 4.3	1 4.3	3 13.0	-	-	2 8.7	3 13.0	2 8.7	2 8.7	3 13.0	1 4.3	10 43.5	2 8.7	
	無回答	5 100.0	1 20.0	-	-	-	-	-	-	-	-	-	-	-	1 20.0	3 60.0	
家族構成別	一人暮らし	84 100.0	12 14.3	2 2.4	2 2.4	2 2.4	3 3.6	1 1.2	9 10.7	4 4.8	4 4.8	1 1.2	-	2 2.4	40 47.6	18 21.4	
	夫婦二人暮らし	265 100.0	34 12.8	13 4.9	19 7.2	27 10.2	19 7.2	6 2.3	29 10.9	18 6.8	12 4.5	9 3.4	13 4.9	11 4.2	109 41.1	38 14.3	
	親と未婚の子どものみ	325 100.0	41 12.6	29 8.9	26 8.0	27 8.3	27 8.3	8 2.5	41 12.6	37 11.4	26 8.0	13 4.0	14 4.3	7 2.2	145 44.6	23 7.1	
	親と子ども夫婦のみ	44 100.0	7 15.9	2 4.5	3 6.8	2 4.5	1 2.3	2 4.5	5 11.4	3 6.8	2 4.5	3 6.8	2 4.5	2 4.5	24 54.5	2 4.5	
	三世同居(親・子・孫など)	80 100.0	12 15.0	8 10.0	10 12.5	10 12.5	5 6.3	5 6.3	6 7.5	7 8.8	-	3 3.8	1 1.3	2 2.5	33 41.3	13 16.3	
	その他	103 100.0	10 9.7	6 5.8	10 9.7	11 10.7	7 6.8	3 2.9	14 13.6	12 11.7	7 6.8	4 3.9	8 7.8	2 1.9	51 49.5	7 6.8	
	無回答	22 100.0	3 13.6	1 4.5	1 4.5	-	1 4.5	1 4.5	1 4.5	1 4.5	1 4.5	-	1 4.5	-	3 13.6	13 59.1	
	無回答	22 100.0	3 13.6	1 4.5	1 4.5	-	1 4.5	1 4.5	1 4.5	1 4.5	1 4.5	-	1 4.5	-	3 13.6	13 59.1	
付き合いの人の程度別	何か困った時に助け合う親しい人がいる	170 100.0	37 21.8	16 9.4	14 8.2	20 11.8	12 7.1	9 5.3	16 9.4	16 9.4	9 5.3	10 5.9	12 7.1	6 3.5	60 35.3	22 12.9	
	互いに訪問し合う人がいる	60 100.0	11 18.3	6 10.0	4 6.7	5 8.3	4 6.7	3 5.0	5 8.3	4 6.7	4 6.7	-	-	1 1.7	20 33.3	14 23.3	
	立ち話をする程度の人ならいる	298 100.0	36 12.1	20 6.7	23 7.7	26 8.7	23 7.7	6 2.0	35 11.7	30 10.1	14 4.7	8 2.7	16 5.4	11 3.7	137 46.0	30 10.1	
	あいさつをする程度の人がある	291 100.0	25 8.6	11 3.8	26 8.9	19 6.5	20 6.9	7 2.4	39 13.4	28 9.6	22 7.6	14 4.8	9 3.1	6 2.1	137 47.1	24 8.2	
	ほとんど付き合いがない	81 100.0	9 11.1	8 9.9	3 3.7	8 9.9	4 4.9	1 1.2	8 9.9	3 3.7	2 2.5	1 1.2	2 2.5	2 2.5	47 58.0	9 11.1	
	無回答	23 100.0	1 4.3	-	1 4.3	1 4.3	-	-	2 8.7	1 4.3	-	-	-	-	4 17.4	15 65.2	
	無回答	23 100.0	1 4.3	-	1 4.3	1 4.3	-	-	2 8.7	1 4.3	-	-	-	-	4 17.4	15 65.2	
	無回答	23 100.0	1 4.3	-	1 4.3	1 4.3	-	-	2 8.7	1 4.3	-	-	-	-	4 17.4	15 65.2	
場に地区内を無別	ある	280 100.0	53 18.9	19 6.8	24 8.6	31 11.1	17 6.1	14 5.0	33 11.8	26 9.3	17 6.1	15 5.4	16 5.7	11 3.9	96 34.3	43 15.4	
	ない	625 100.0	65 10.4	42 6.7	47 7.5	48 7.7	46 7.4	12 1.9	71 11.4	55 8.8	34 5.4	18 2.9	23 3.7	14 2.2	306 49.0	59 9.4	
	無回答	18 100.0	1 5.6	-	-	-	-	-	1 5.6	1 5.6	-	-	-	1 5.6	3 16.7	12 66.7	

問 1 3 市内の福祉情報の入手源

上段：実数

下段：%

		調査数	市の 広報紙	市の ホーム ページ	市の 担当課	市 社会福 祉協 議会の 広報紙	市 社会福 祉協 議会の ホーム ページ	市 社会福 祉協 議会の 職員	番 組は ま か ぜ ち が さ き 等 (ス チ が さ き ・ ラ ジ オ ・ 市 広 報 組 ハ ー モ ニ ア)	タ ウ ン 誌	自 治 会 回 覧
全体		923 100.0	641 69.4	182 19.7	64 6.9	86 9.3	11 1.2	8 0.9	36 3.9	218 23.6	397 43.0
性別	男性	395 100.0	264 66.8	81 20.5	28 7.1	36 9.1	4 1.0	2 0.5	12 3.0	84 21.3	162 41.0
	女性	510 100.0	367 72.0	98 19.2	34 6.7	47 9.2	6 1.2	4 0.8	22 4.3	133 26.1	230 45.1
	無回答	18 100.0	10 55.6	3 16.7	2 11.1	3 16.7	1 5.6	2 11.1	2 11.1	1 5.6	5 27.8
年齢別	20～29歳	57 100.0	27 47.4	23 40.4	4 7.0	-	1 1.8	-	2 3.5	14 24.6	10 17.5
	30～39歳	109 100.0	59 54.1	37 33.9	11 10.1	4 3.7	1 0.9	-	4 3.7	26 23.9	28 25.7
	40～49歳	159 100.0	111 69.8	43 27.0	7 4.4	10 6.3	2 1.3	-	2 1.3	41 25.8	66 41.5
	50～59歳	155 100.0	114 73.5	41 26.5	13 8.4	12 7.7	1 0.6	2 1.3	6 3.9	30 19.4	60 38.7
	60～64歳	58 100.0	46 79.3	11 19.0	2 3.4	7 12.1	1 1.7	1 1.7	4 6.9	16 27.6	37 63.8
	65～69歳	112 100.0	79 70.5	8 7.1	10 8.9	15 13.4	1 0.9	2 1.8	6 5.4	34 30.4	52 46.4
	70～74歳	92 100.0	81 88.0	11 12.0	8 8.7	15 16.3	1 1.1	-	6 6.5	24 26.1	50 54.3
	75歳以上	177 100.0	123 69.5	8 4.5	9 5.1	23 13.0	3 1.7	2 1.1	6 3.4	33 18.6	93 52.5
	無回答	4 100.0	1 25.0	-	-	-	-	-	1 25.0	-	1 25.0
居住地区別	茅ヶ崎地区	72 100.0	53 73.6	18 25.0	8 11.1	7 9.7	-	-	7 9.7	21 29.2	32 44.4
	茅ヶ崎南地区	60 100.0	41 68.3	18 30.0	5 8.3	2 3.3	1 1.7	-	2 3.3	11 18.3	25 41.7
	海岸地区	83 100.0	56 67.5	17 20.5	8 9.6	11 13.3	3 3.6	2 2.4	1 1.2	19 22.9	35 42.2
	南湖地区	33 100.0	22 66.7	3 9.1	2 6.1	3 9.1	1 3.0	-	1 3.0	11 33.3	13 39.4
	湘南地区	47 100.0	29 61.7	5 10.6	1 2.1	2 4.3	-	-	2 4.3	13 27.7	13 27.7
	鶴嶺東地区	115 100.0	80 69.6	27 23.5	9 7.8	9 7.8	2 1.7	1 0.9	7 6.1	33 28.7	44 38.3
	鶴嶺西地区	56 100.0	39 69.6	11 19.6	1 1.8	5 8.9	-	1 1.8	3 5.4	10 17.9	27 48.2
	松林地区	121 100.0	78 64.5	25 20.7	12 9.9	10 8.3	-	-	5 4.1	34 28.1	48 39.7
	小和田地区	44 100.0	29 65.9	6 13.6	3 6.8	2 4.5	-	-	2 4.5	6 13.6	18 40.9
	松浪地区	82 100.0	59 72.0	17 20.7	4 4.9	11 13.4	4 4.9	1 1.2	1 1.2	11 13.4	37 45.1
	浜須賀地区	58 100.0	47 81.0	10 17.2	3 5.2	5 8.6	-	-	2 3.4	11 19.0	38 65.5
	湘北地区	108 100.0	76 70.4	20 18.5	6 5.6	13 12.0	-	2 1.9	1 0.9	29 26.9	46 42.6
	小出地区	42 100.0	32 76.2	5 11.9	2 4.8	6 14.3	-	-	2 4.8	9 21.4	21 50.0
	無回答	2 100.0	-	-	-	-	-	-	1 50.0	-	-

上段：実数

下段：%

		調査数	近所の人 ／ 友人・知人	民生委員 児童委員	地区社会福祉協議会 ／ 地区ボランティアセンター	地域包括支援センター ／ 福祉相談室	福祉関連施設（こども・高齢者・介護・障害）	保育園・幼稚園・学校の先生	その他	入手する手段がない	無回答
全体		923 100.0	133 14.4	25 2.7	18 2.0	35 3.8	28 3.0	56 6.1	28 3.0	35 3.8	44 4.8
性別	男性	395 100.0	36 9.1	10 2.5	9 2.3	11 2.8	12 3.0	13 3.3	13 3.3	18 4.6	23 5.8
	女性	510 100.0	94 18.4	15 2.9	9 1.8	23 4.5	15 2.9	43 8.4	14 2.7	16 3.1	17 3.3
	無回答	18 100.0	3 16.7	-	-	1 5.6	1 5.6	-	1 5.6	1 5.6	4 22.2
年齢別	20～29歳	57 100.0	5 8.8	-	-	-	1 1.8	4 7.0	-	7 12.3	2 3.5
	30～39歳	109 100.0	21 19.3	-	-	-	4 3.7	21 19.3	1.8	9 8.3	4 3.7
	40～49歳	159 100.0	18 11.3	1 0.6	3 1.9	4 2.5	4 2.5	27 17.0	8 5.0	4 2.5	1 0.6
	50～59歳	155 100.0	17 11.0	3 1.9	3 1.9	6 3.9	6 3.9	2 1.3	3 1.9	3 1.9	7 4.5
	60～64歳	58 100.0	7 12.1	3 5.2	2 3.4	3 5.2	1 1.7	-	-	3 5.2	3 5.2
	65～69歳	112 100.0	24 21.4	6 5.4	1 0.9	7 6.3	6 5.4	2 1.8	4 3.6	2 1.8	4 3.6
	70～74歳	92 100.0	11 12.0	2 2.2	3 3.3	4 4.3	2 2.2	-	3 3.3	1 1.1	2 2.2
	75歳以上	177 100.0	30 16.9	10 5.6	6 3.4	11 6.2	4 2.3	-	8 4.5	6 3.4	19 10.7
	無回答	4 100.0	-	-	-	-	-	-	-	-	2 50.0
居住地区別	茅ヶ崎地区	72 100.0	13 18.1	2 2.8	1 1.4	2 2.8	4 5.6	5 6.9	1 1.4	1 1.4	2 2.8
	茅ヶ崎南地区	60 100.0	9 15.0	3 5.0	-	-	3 5.0	4 6.7	1 1.7	4 6.7	2 3.3
	海岸地区	83 100.0	12 14.5	2 2.4	1 1.2	4 4.8	4 4.8	3 3.6	3 3.6	3 3.6	1 1.2
	南湖地区	33 100.0	4 12.1	1 3.0	2 6.1	2 6.1	2 6.1	2 6.1	1 3.0	-	3 9.1
	湘南地区	47 100.0	7 14.9	1 2.1	-	1 2.1	1 2.1	4 8.5	1 2.1	3 6.4	7 14.9
	鶴嶺東地区	115 100.0	11 9.6	2 1.7	4 3.5	3 2.6	1 0.9	6 5.2	1 0.9	2 1.7	7 6.1
	鶴嶺西地区	56 100.0	7 12.5	-	1 1.8	1 1.8	4 7.1	2 3.6	-	2 3.6	2 3.6
	松林地区	121 100.0	17 14.0	3 2.5	-	5 4.1	3 2.5	6 5.0	2 1.7	6 5.0	5 4.1
	小和田地区	44 100.0	3 6.8	2 4.5	2 4.5	2 4.5	-	1 2.3	3 6.8	3 6.8	2 4.5
	松浪地区	82 100.0	13 15.9	3 3.7	1 1.2	5 6.1	6 7.3	5 6.1	4 4.9	5 6.1	2 2.4
	浜須賀地区	58 100.0	11 19.0	1 1.7	2 3.4	4 6.9	-	5 8.6	2 3.4	2 3.4	1 1.7
	湘北地区	108 100.0	19 17.6	3 2.8	2 1.9	4 3.7	-	10 9.3	7 6.5	4 3.7	9 8.3
	小出地区	42 100.0	7 16.7	2 4.8	2 4.8	2 4.8	-	3 7.1	2 4.8	-	-
	無回答	2 100.0	-	-	-	-	-	-	-	-	1 50.0

上段：実数

下段：%

		調査数	市の広報紙	市のホームページ	市の担当課	市社会福祉協議会の広報紙	市社会福祉協議会のホームページ	市社会福祉協議会の職員	テレビ（市広報番組「ハローモニアスちがさき」・ラジオ「市広報番組はまかぜちがさき等」）	タウン誌	自治会回覧
全体		923 100.0	641 69.4	182 19.7	64 6.9	86 9.3	11 1.2	8 0.9	36 3.9	218 23.6	397 43.0
職業別	農業・漁業	3 100.0	2 66.7	-	-	-	-	-	1 33.3	1 33.3	2 66.7
	自営業・会社経営	51 100.0	34 66.7	6 11.8	2 3.9	4 7.8	-	1 2.0	2 3.9	12 23.5	19 37.3
	会社員	217 100.0	128 59.0	69 31.8	14 6.5	8 3.7	2 0.9	-	9 4.1	45 20.7	68 31.3
	公務員・団体職員	42 100.0	34 81.0	14 33.3	4 9.5	3 7.1	1 2.4	1 2.4	2 4.8	13 31.0	21 50.0
	専門職（医師・弁護士など）	19 100.0	13 68.4	7 36.8	3 15.8	1 5.3	-	-	-	6 31.6	6 31.6
	パート・アルバイト	122 100.0	86 70.5	24 19.7	6 4.9	15 12.3	1 0.8	-	1 0.8	37 30.3	47 38.5
	家事専業	196 100.0	152 77.6	33 16.8	10 5.1	19 9.7	4 2.0	1 0.5	11 5.6	51 26.0	114 58.2
	学生	5 100.0	4 80.0	1 20.0	-	-	-	-	-	1 20.0	-
	無職	240 100.0	171 71.3	24 10.0	21 8.8	31 12.9	2 0.8	4 1.7	7 2.9	45 18.8	111 46.3
	その他	23 100.0	15 65.2	4 17.4	4 17.4	5 21.7	1 4.3	-	3 13.0	7 30.4	8 34.8
無回答	5 100.0	2 40.0	-	-	-	-	-	1 20.0	-	1 20.0	
家族構成別	一人暮らし	84 100.0	50 59.5	7 8.3	8 9.5	2 2.4	-	1 1.2	2 2.4	6 7.1	24 28.6
	夫婦二人暮らし	265 100.0	198 74.7	41 15.5	12 4.5	37 14.0	7 2.6	1 0.4	10 3.8	69 26.0	134 50.6
	親と未婚の子どものみ	325 100.0	230 70.8	85 26.2	27 8.3	26 8.0	1 0.3	2 0.6	11 3.4	85 26.2	138 42.5
	親と子ども夫婦のみ	44 100.0	31 70.5	11 25.0	2 4.5	4 9.1	-	2 4.5	3 6.8	11 25.0	23 52.3
	三世代同居（親・子・孫など）	80 100.0	49 61.3	14 17.5	4 5.0	9 11.3	2 2.5	-	4 5.0	21 26.3	30 37.5
	その他	103 100.0	74 71.8	22 21.4	10 9.7	7 6.8	1 1.0	1 1.0	6 5.8	21 20.4	43 41.7
	無回答	22 100.0	9 40.9	2 9.1	1 4.5	1 4.5	-	1 4.5	-	5 22.7	5 22.7
付き合いの程度別	何か困った時に助け合う親しい人がいる	170 100.0	134 78.8	24 14.1	11 6.5	19 11.2	4 2.4	4 2.4	7 4.1	48 28.2	92 54.1
	互いに訪問し合う人がいる	60 100.0	39 65.0	7 11.7	6 10.0	10 16.7	-	-	3 5.0	21 35.0	30 50.0
	立ち話をする程度の人ならいる	298 100.0	231 77.5	60 20.1	24 8.1	34 11.4	3 1.0	1 0.3	16 5.4	77 25.8	157 52.7
	あいさつをする程度の人がある	291 100.0	192 66.0	71 24.4	17 5.8	18 6.2	3 1.0	2 0.7	8 2.7	61 21.0	102 35.1
	ほとんど付き合いがない	81 100.0	33 40.7	19 23.5	5 6.2	5 6.2	1 1.2	-	2 2.5	9 11.1	9 11.1
	無回答	23 100.0	12 52.2	1 4.3	1 4.3	-	-	1 4.3	-	2 8.7	7 30.4
	場	280 100.0	223 79.6	44 15.7	19 6.8	48 17.1	6 2.1	5 1.8	14 5.0	82 29.3	148 52.9
に地区内	625 100.0	409 65.4	138 22.1	43 6.9	38 6.1	5 0.8	3 0.5	22 3.5	134 21.4	243 38.9	
の有出で無軽	18 100.0	9 50.0	-	2 11.1	-	-	-	-	-	2 11.1	6 33.3

上段：実数

下段：%

		調査数	近所の人 ／ 友人・知人	民生委員 児童委員	地区社会福祉協議会 ／ 地区ポ ンテイヤセンタ ー	地域包括支援センター ／ 福祉 相談室	福祉関連施設（こども ・ 高齢 者・介 護・障 害）	保育園・幼稚園・学校の先生	その他	入手する手段がない	無回答
全体		923 100.0	641 69.4	182 19.7	64 6.9	86 9.3	11 1.2	8 0.9	36 3.9	218 23.6	397 43.0
職業別	農業・漁業	3 100.0	-	-	-	-	-	-	1 33.3	-	-
	自営業・会社経営	51 100.0	7 13.7	2 3.9	1 2.0	-	4 7.8	3 5.9	3 5.9	3 5.9	1 2.0
	会社員	217 100.0	16 7.4	1 0.5	-	3 1.4	1 0.5	14 6.5	6 2.8	17 7.8	9 4.1
	公務員・団体職員	42 100.0	7 16.7	1 2.4	1 2.4	3 7.1	2 4.8	6 14.3	1 2.4	1 2.4	-
	専門職（医師・弁護士など）	19 100.0	2 10.5	-	-	-	-	5 26.3	-	1 5.3	-
	パート・アルバイト	122 100.0	17 13.9	2 1.6	3 2.5	7 5.7	6 4.9	5 4.1	4 3.3	2 1.6	6 4.9
	家事専業	196 100.0	50 25.5	9 4.6	5 2.6	9 4.6	5 2.6	22 11.2	3 1.5	4 2.0	4 2.0
	学生	5 100.0	-	-	-	-	-	-	-	-	-
	無職	240 100.0	31 12.9	7 2.9	5 2.1	11 4.6	9 3.8	-	8 3.3	7 2.9	19 7.9
	その他	23 100.0	2 8.7	2 8.7	3 13.0	1 4.3	1 4.3	1 4.3	2 8.7	-	3 13.0
無回答	5 100.0	1 20.0	1 20.0	-	1 20.0	-	-	-	-	2 40.0	
家族構成別	一人暮らし	84 100.0	14 16.7	4 4.8	2 2.4	6 7.1	3 3.6	-	3 3.6	9 10.7	5 6.0
	夫婦二人暮らし	265 100.0	32 12.1	9 3.4	10 3.8	9 3.4	4 1.5	1 0.4	10 3.8	10 3.8	19 7.2
	親と未婚の子どものみ	325 100.0	53 16.3	8 2.5	3 0.9	6 1.8	13 4.0	38 11.7	5 1.5	6 1.8	7 2.2
	親と子ども夫婦のみ	44 100.0	7 15.9	-	1 2.3	4 9.1	4 9.1	5 11.4	1 2.3	1 2.3	1 2.3
	三世代同居（親・子・孫など）	80 100.0	13 16.3	2 2.5	1 1.3	6 7.5	-	7 8.8	5 6.3	4 5.0	3 3.8
	その他	103 100.0	10 9.7	2 1.9	-	3 2.9	4 3.9	4 3.9	4 3.9	4 3.9	2 1.9
	無回答	22 100.0	4 18.2	-	1 4.5	1 4.5	-	1 4.5	-	1 4.5	7 31.8
付き合いの程度別	何か困った時に助け合う親しい人がいる	170 100.0	47 27.6	14 8.2	11 6.5	12 7.1	9 5.3	14 8.2	4 2.4	4 2.4	7 4.1
	互いに訪問し合う人がいる	60 100.0	11 18.3	2 3.3	-	5 8.3	2 3.3	4 6.7	3 5.0	-	4 6.7
	立ち話をする程度の人ならいる	298 100.0	53 17.8	8 2.7	5 1.7	11 3.7	7 2.3	22 7.4	9 3.0	3 1.0	10 3.4
	あいさつをする程度の人がある	291 100.0	18 6.2	1 0.3	1 0.3	6 2.1	7 2.4	16 5.5	8 2.7	15 5.2	12 4.1
	ほとんど付き合いがない	81 100.0	-	-	-	-	3 3.7	-	3 3.7	13 16.0	7 8.6
	無回答	23 100.0	4 17.4	-	1 4.3	1 4.3	-	-	1 4.3	-	4 17.4
	場に地区内を無出せ別	ある	280 100.0	72 25.7	23 8.2	14 5.0	16 5.7	9 3.2	22 7.9	6 2.1	2 0.7
ない		625 100.0	56 9.0	2 0.3	4 0.6	18 2.9	19 3.0	34 5.4	22 3.5	33 5.3	28 4.5
無回答		18 100.0	5 27.8	-	-	1 5.6	-	-	-	-	5 27.8

問14 市内の道路や公共施設のバリアフリー化に対する考え

上段：実数

下段：%

		調査数	でかなり進ん	で少しは進ん	言えちらない	であまり進ん	全く進んで	わからない	無回答
全体		923 100.0	26 2.8	258 28.0	127 13.8	297 32.2	43 4.7	122 13.2	50 5.4
性別	男性	395 100.0	13 3.3	111 28.1	49 12.4	124 31.4	21 5.3	52 13.2	25 6.3
	女性	510 100.0	13 2.5	140 27.5	77 15.1	165 32.4	22 4.3	69 13.5	24 4.7
	無回答	18 100.0	- -	7 38.9	1 5.6	8 44.4	- -	1 5.6	1 5.6
年齢別	20～29歳	57 100.0	2 3.5	21 36.8	11 19.3	12 21.1	3 5.3	8 14.0	- -
	30～39歳	109 100.0	3 2.8	17 15.6	17 15.6	40 36.7	7 6.4	20 18.3	5 4.6
	40～49歳	159 100.0	7 4.4	48 30.2	25 15.7	44 27.7	7 4.4	24 15.1	4 2.5
	50～59歳	155 100.0	3 1.9	37 23.9	20 12.9	57 36.8	8 5.2	18 11.6	12 7.7
	60～64歳	58 100.0	- -	18 31.0	7 12.1	27 46.6	2 3.4	3 5.2	1 1.7
	65～69歳	112 100.0	2 1.8	29 25.9	13 11.6	39 34.8	4 3.6	14 12.5	11 9.8
	70～74歳	92 100.0	2 2.2	29 31.5	12 13.0	31 33.7	5 5.4	9 9.8	4 4.3
	75歳以上	177 100.0	7 4.0	58 32.8	20 11.3	46 26.0	7 4.0	26 14.7	13 7.3
	無回答	4 100.0	- -	1 25.0	2 50.0	1 25.0	- -	- -	- -
居住地区別	茅ヶ崎地区	72 100.0	- -	19 26.4	12 16.7	24 33.3	8 11.1	7 9.7	2 2.8
	茅ヶ崎南地区	60 100.0	2 3.3	14 23.3	5 8.3	24 40.0	5 8.3	9 15.0	1 1.7
	海岸地区	83 100.0	3 3.6	13 15.7	16 19.3	30 36.1	3 3.6	14 16.9	4 4.8
	南湖地区	33 100.0	- -	12 36.4	2 6.1	8 24.2	- -	8 24.2	3 9.1
	湘南地区	47 100.0	5 10.6	9 19.1	6 12.8	13 27.7	5 10.6	8 17.0	1 2.1
	鶴嶺東地区	115 100.0	1 0.9	35 30.4	18 15.7	39 33.9	4 3.5	10 8.7	8 7.0
	鶴嶺西地区	56 100.0	- -	18 32.1	3 5.4	25 44.6	1 1.8	6 10.7	3 5.4
	松林地区	121 100.0	2 1.7	37 30.6	15 12.4	32 26.4	7 5.8	21 17.4	7 5.8
	小和田地区	44 100.0	1 2.3	11 25.0	6 13.6	14 31.8	- -	7 15.9	5 11.4
	松浪地区	82 100.0	5 6.1	21 25.6	8 9.8	32 39.0	2 2.4	9 11.0	5 6.1
	浜須賀地区	58 100.0	2 3.4	15 25.9	13 22.4	18 31.0	2 3.4	3 5.2	5 8.6
	湘北地区	108 100.0	5 4.6	41 38.0	15 13.9	23 21.3	4 3.7	14 13.0	6 5.6
	小出地区	42 100.0	- -	12 28.6	8 19.0	14 33.3	2 4.8	6 14.3	- -
	無回答	2 100.0	- -	1 50.0	- -	1 50.0	- -	- -	- -

上段：実数

下段：%

		調査数	でかなり進ん	で少しは進ん	言えちらないとも	であまり進ん	全く進んで	わからない	無回答
全体		923 100.0	26 2.8	258 28.0	127 13.8	297 32.2	43 4.7	122 13.2	50 5.4
職業別	農業・漁業	3 100.0	- -	2 66.7	- -	1 33.3	- -	- -	- -
	自営業・会社経営	51 100.0	3 5.9	15 29.4	6 11.8	16 31.4	- -	7 13.7	4 7.8
	会社員	217 100.0	7 3.2	64 29.5	24 11.1	75 34.6	11 5.1	24 11.1	12 5.5
	公務員・団体職員	42 100.0	2 4.8	13 31.0	6 14.3	15 35.7	1 2.4	5 11.9	- -
	専門職(医師・弁護士など)	19 100.0	- -	1 5.3	5 26.3	10 52.6	1 5.3	2 10.5	- -
	パート・アルバイト	122 100.0	2 1.6	30 24.6	21 17.2	39 32.0	8 6.6	19 15.6	3 2.5
	家事専業	196 100.0	5 2.6	49 25.0	32 16.3	65 33.2	9 4.6	23 11.7	13 6.6
	学生	5 100.0	- -	2 40.0	- -	1 20.0	1 20.0	1 20.0	- -
	無職	240 100.0	7 2.9	71 29.6	30 12.5	66 27.5	12 5.0	37 15.4	17 7.1
	その他	23 100.0	- -	8 34.8	2 8.7	8 34.8	- -	4 17.4	1 4.3
	無回答	5 100.0	- -	3 60.0	1 20.0	1 20.0	- -	- -	- -
家族構成別	一人暮らし	84 100.0	4 4.8	31 36.9	9 10.7	17 20.2	4 4.8	15 17.9	4 4.8
	夫婦二人暮らし	265 100.0	5 1.9	74 27.9	31 11.7	93 35.1	12 4.5	33 12.5	17 6.4
	親と未婚の子どものみ	325 100.0	11 3.4	87 26.8	56 17.2	98 30.2	16 4.9	44 13.5	13 4.0
	親と子ども夫婦のみ	44 100.0	- -	7 15.9	7 15.9	20 45.5	4 9.1	2 4.5	4 9.1
	三世同居(親・子・孫など)	80 100.0	2 2.5	24 30.0	8 10.0	29 36.3	4 5.0	8 10.0	5 6.3
	その他	103 100.0	2 1.9	26 25.2	16 15.5	37 35.9	3 2.9	15 14.6	4 3.9
	無回答	22 100.0	2 9.1	9 40.9	- -	3 13.6	- -	5 22.7	3 13.6
付き合いの程度別	何か困った時に助け合う親しい人がいる	170 100.0	2 1.2	50 29.4	25 14.7	50 29.4	10 5.9	15 8.8	18 10.6
	互いに訪問し合う人がいる	60 100.0	3 5.0	20 33.3	11 18.3	13 21.7	6 10.0	5 8.3	2 3.3
	立ち話をする程度の人ならいる	298 100.0	6 2.0	82 27.5	47 15.8	104 34.9	8 2.7	36 12.1	15 5.0
	あいさつをする程度の人がある	291 100.0	8 2.7	77 26.5	36 12.4	107 36.8	13 4.5	40 13.7	10 3.4
	ほとんど付き合いがない	81 100.0	4 4.9	23 28.4	7 8.6	21 25.9	6 7.4	17 21.0	3 3.7
	無回答	23 100.0	3 13.0	6 26.1	1 4.3	2 8.7	- -	9 39.1	2 8.7
	場に顔を出せ無気軽	ある	280 100.0	8 2.9	94 33.6	36 12.9	84 30.0	14 5.0	26 9.3
ない		625 100.0	16 2.6	158 25.3	90 14.4	213 34.1	28 4.5	91 14.6	29 4.6
無回答		18 100.0	2 11.1	6 33.3	1 5.6	- -	1 5.6	5 27.8	3 16.7

問15 心のバリアフリーを意識した行動

上段：実数

下段：%

		調査数	している	ややしている	あまりしていない	していない	心のバリアフリーと いう言葉を知らないと	無回答
全体		923 100.0	121 13.1	214 23.2	208 22.5	91 9.9	234 25.4	55 6.0
性別	男性	395 100.0	43 10.9	88 22.3	83 21.0	49 12.4	104 26.3	28 7.1
	女性	510 100.0	73 14.3	122 23.9	122 23.9	40 7.8	127 24.9	26 5.1
	無回答	18 100.0	5 27.8	4 22.2	3 16.7	2 11.1	3 16.7	1 5.6
年齢別	20～29歳	57 100.0	10 17.5	13 22.8	14 24.6	1 1.8	18 31.6	1 1.8
	30～39歳	109 100.0	15 13.8	27 24.8	18 16.5	10 9.2	33 30.3	6 5.5
	40～49歳	159 100.0	17 10.7	33 20.8	44 27.7	20 12.6	40 25.2	5 3.1
	50～59歳	155 100.0	10 6.5	42 27.1	40 25.8	15 9.7	35 22.6	13 8.4
	60～64歳	58 100.0	3 5.2	15 25.9	14 24.1	8 13.8	17 29.3	1 1.7
	65～69歳	112 100.0	17 15.2	17 15.2	26 23.2	15 13.4	29 25.9	8 7.1
	70～74歳	92 100.0	16 17.4	22 23.9	19 20.7	13 14.1	17 18.5	5 5.4
	75歳以上	177 100.0	33 18.6	42 23.7	32 18.1	9 5.1	45 25.4	16 9.0
	無回答	4 100.0	- -	3 75.0	1 25.0	- -	- -	- -
居住地区別	茅ヶ崎地区	72 100.0	15 20.8	14 19.4	13 18.1	7 9.7	21 29.2	2 2.8
	茅ヶ崎南地区	60 100.0	11 18.3	10 16.7	16 26.7	5 8.3	15 25.0	3 5.0
	海岸地区	83 100.0	7 8.4	17 20.5	22 26.5	7 8.4	22 26.5	8 9.6
	南湖地区	33 100.0	4 12.1	10 30.3	4 12.1	7 21.2	7 21.2	1 3.0
	湘南地区	47 100.0	5 10.6	10 21.3	12 25.5	8 17.0	10 21.3	2 4.3
	鶴嶺東地区	115 100.0	15 13.0	24 20.9	32 27.8	14 12.2	23 20.0	7 6.1
	鶴嶺西地区	56 100.0	5 8.9	12 21.4	10 17.9	3 5.4	23 41.1	3 5.4
	松林地区	121 100.0	17 14.0	33 27.3	24 19.8	9 7.4	33 27.3	5 4.1
	小和田地区	44 100.0	4 9.1	12 27.3	9 20.5	2 4.5	11 25.0	6 13.6
	松浪地区	82 100.0	9 11.0	26 31.7	14 17.1	9 11.0	19 23.2	5 6.1
	浜須賀地区	58 100.0	8 13.8	10 17.2	17 29.3	4 6.9	14 24.1	5 8.6
	湘北地区	108 100.0	15 13.9	23 21.3	21 19.4	13 12.0	28 25.9	8 7.4
	小出地区	42 100.0	6 14.3	11 26.2	14 33.3	3 7.1	8 19.0	- -
	無回答	2 100.0	- -	2 100.0	- -	- -	- -	- -

上段：実数

下段：%

		調査数	している	ややしている	あまりしていない	していない	心のバリアフリーという言葉を知らないと	無回答
全体		923 100.0	121 13.1	214 23.2	208 22.5	91 9.9	234 25.4	55 6.0
職業別	農業・漁業	3 100.0	1 33.3	- -	1 33.3	- -	1 33.3	- -
	自営業・会社経営	51 100.0	5 9.8	13 25.5	11 21.6	5 9.8	11 21.6	6 11.8
	会社員	217 100.0	20 9.2	44 20.3	58 26.7	26 12.0	57 26.3	12 5.5
	公務員・団体職員	42 100.0	8 19.0	14 33.3	8 19.0	3 7.1	9 21.4	- -
	専門職(医師・弁護士など)	19 100.0	2 10.5	3 15.8	5 26.3	1 5.3	8 42.1	- -
	パート・アルバイト	122 100.0	12 9.8	39 32.0	25 20.5	10 8.2	34 27.9	2 1.6
	家事専業	196 100.0	30 15.3	42 21.4	53 27.0	15 7.7	41 20.9	15 7.7
	学生	5 100.0	2 40.0	- -	- -	- -	2 40.0	1 20.0
	無職	240 100.0	35 14.6	54 22.5	40 16.7	27 11.3	67 27.9	17 7.1
	その他	23 100.0	5 21.7	3 13.0	5 21.7	4 17.4	4 17.4	2 8.7
	無回答	5 100.0	1 20.0	2 40.0	2 40.0	- -	- -	- -
家族構成別	一人暮らし	84 100.0	13 15.5	12 14.3	14 16.7	11 13.1	30 35.7	4 4.8
	夫婦二人暮らし	265 100.0	37 14.0	65 24.5	59 22.3	29 10.9	57 21.5	18 6.8
	親と未婚の子どものみ	325 100.0	36 11.1	73 22.5	85 26.2	24 7.4	91 28.0	16 4.9
	親と子ども夫婦のみ	44 100.0	8 18.2	11 25.0	11 25.0	7 15.9	5 11.4	2 4.5
	三世同居(親・子・孫など)	80 100.0	8 10.0	18 22.5	17 21.3	5 6.3	26 32.5	6 7.5
	その他	103 100.0	14 13.6	30 29.1	17 16.5	13 12.6	23 22.3	6 5.8
	無回答	22 100.0	5 22.7	5 22.7	5 22.7	2 9.1	2 9.1	3 13.6
隣近所の人との付き合いの程度別	何か困った時に助け合う親しい人がいる	170 100.0	37 21.8	40 23.5	33 19.4	14 8.2	28 16.5	18 10.6
	互いに訪問し合う人がいる	60 100.0	10 16.7	15 25.0	17 28.3	4 6.7	10 16.7	4 6.7
	立ち話をする程度の人ならいる	298 100.0	36 12.1	76 25.5	73 24.5	24 8.1	72 24.2	17 5.7
	あいさつをする程度の人がある	291 100.0	28 9.6	62 21.3	68 23.4	37 12.7	87 29.9	9 3.1
	ほとんど付き合いがない	81 100.0	8 9.9	16 19.8	13 16.0	10 12.3	31 38.3	3 3.7
	無回答	23 100.0	2 8.7	5 21.7	4 17.4	2 8.7	6 26.1	4 17.4
	無回答	23 100.0	2 8.7	5 21.7	4 17.4	2 8.7	6 26.1	4 17.4
場に地区内を有無別	ある	280 100.0	54 19.3	75 26.8	66 23.6	20 7.1	45 16.1	20 7.1
	ない	625 100.0	63 10.1	138 22.1	137 21.9	69 11.0	186 29.8	32 5.1
	無回答	18 100.0	4 22.2	1 5.6	5 27.8	2 11.1	3 16.7	3 16.7

2. 調査票

地域福祉推進のためのアンケート調査

1 ご本人について

問1 性別をお答えください。(〇は1つ)

1 男性

2 女性

問2 平成29年4月1日現在の年齢をお答えください。(〇は1つ)

1 20歳～29歳

5 60歳～64歳

2 30歳～39歳

6 65歳～69歳

3 40歳～49歳

7 70歳～74歳

4 50歳～59歳

8 75歳以上

問3 あなたのお住まいの地区はどちらですか。(〇は1つ)

1 茅ヶ崎地区(茅ヶ崎・元町・新栄町・本村・十間坂)

2 茅ヶ崎南地区(若松町・幸町・共恵・中海岸)

3 海岸地区(東海岸北・東海岸南)

4 南湖地区(南湖)

5 湘南地区(中島・松尾・柳島・柳島海岸・浜見平)

6 鶴嶺東地区(下町屋・浜之郷・矢畑・円蔵・西久保)

7 鶴嶺西地区(今宿・平太夫新田・萩園)

8 松林地区(赤羽根・高田・室田・菱沼・松林)

9 小和田地区(小桜町・小和田・代官町・本宿町・赤松町)

10 松浪地区(浜竹・松浪・出口町・ひばりが丘・美住町・常盤町・富士見町・汐見台・緑が浜)

11 浜須賀地区(旭が丘・松が丘・平和町・菱沼海岸・浜須賀・白浜町)

12 湘北地区(鶴が台・松風台・香川・みずき・甘沼)

13 小出地区(堤・芹沢・行谷・下寺尾)

※上記の地区名・町名別地区区分は、アンケート選択のための参考として掲載したものであり、自治会の区分とは一致しない地域が一部あります。

問4 あなたの職業は次のうちどれですか。(○は主なもの1つ)

1 農業・漁業	6 パート・アルバイト
2 自営業・会社経営	7 家事専業
3 会社員	8 学生
4 公務員・団体職員	9 無職
5 専門職 (医師・弁護士など)	10 その他 ()

問5 家族構成は次のうちどれにあたりますか。(○は1つ)

1 一人暮らし	3 親と未婚の子どものみ	5 三世代同居 (親・子・孫など)
2 夫婦二人暮らし	4 親と子ども夫婦のみ	6 その他 ()

2 地域での交流について

問6 あなたは普段、隣近所の人とどの程度お付き合いをしていますか。(○は1つ)

1 何か困った時に助け合う親しい人がいる	4 あいさつをする程度の人がある
2 互いに訪問し合う人がいる	5 ほとんど付き合いがない
3 立ち話をする程度の人ならいる	

問7 あなたは、地域の人とお茶を飲んだり、話をしたりする場やサークル活動など、地区内で気軽に顔を出せる場所がありますか。(○は1つ)

1 ある	2 ない
------	------

(問7において、「1 ある」と回答した方にお聞きします。)

問7-1 それはどこですか。(○はいくつでも)

1 自治会館	6 地区ボランティアセンター
2 地域集会施設 (コミュニティセンターなど)	7 ミニデイ・サロン
3 公民館	8 サークル活動 (趣味等)
4 公園	9 その他 ()
5 飲食店	

* ミニデイ・サロン…地域のボランティアが開催している身近な交流の場。例えば、高齢者、障害者、乳幼児とその保護者など居場所づくりの活動です。名称はさまざまあります。

問8 あなたは困ったとき、誰かに相談していますか。(○は1つ)

- | | |
|--------|---------|
| 1 している | 2 していない |
|--------|---------|

(問8において、「2 していない」と回答した方にお聞きします。)

問8-1 誰かに相談していないのはなぜですか。(○はいくつでも)

- | | |
|---------------------|--------------------|
| 1 誰に相談していいかわからないから | 5 気軽に相談できる相手がいないから |
| 2 顔見知りの人に頼むのは気まずいから | 6 内容を他人に知られたくないから |
| 3 知らない人に頼むのは不安だから | 7 その他 () |
| 4 自分や家族で何とかしたいから | |

問9 あなたは困ったことがあったり、不安を感じたときに、家族以外に相談できる相手はいま
すか。(○はいくつでも)

- | | |
|--------------------|---|
| 1 近所の人 | 12 地域包括支援センター |
| 2 友人・知人 | 13 福祉相談室 |
| 3 自治会の役員など | 14 障害者相談窓口 (障害者生活支援セン
ター、地域生活支援センター元町の家、生
活相談室とれいん、相談支援センターつみ
き) |
| 4 民生委員児童委員 | 15 子育て支援センター (茅ヶ崎駅北口・南
口・浜竹・香川駅前) |
| 5 NPOなどの民間団体 | 16 地区社会福祉協議会 / 地区ボランティア
センター |
| 6 医療関係者(医師・看護師など) | 17 その他 () |
| 7 福祉関係者(ケアマネジャーなど) | 18 相談できる相手はいない |
| 8 小・中学校の先生 | |
| 9 市役所の担当課 | |
| 10 県や市の相談窓口 | |
| 11 市社会福祉協議会 | |

3 地域福祉活動について

問10 あなたは、次のような地域福祉活動の拠点や組織を知っていますか。

(それぞれあてはまるもの1つに○)

名称	内容	↓ 回答はこちらに ↓
①地区ボランティアセンター	地域住民の日常の「ちょっとした困りごと」の相談に応じる、地域の助け合い活動の窓口です。支援の担い手となるのも、同じ地域に住む住民のボランティアです。茅ヶ崎市内の12地区全てに設置されています。	1 活動内容を知っている 2 名前は聞いたことはある 3 知らない
②地区社会福祉協議会（地区社協）	自治会や福祉関係者、地域住民などが協力して地域福祉を推進するための組織です。福祉まつりやミニデイ・サロン活動、地区ボランティアセンター活動などの取り組みを行っています。	1 活動内容を知っている 2 名前は聞いたことはある 3 知らない
③地域包括支援センター	介護保険法で定められた、地域住民の保健・福祉・医療の向上、虐待防止、介護予防マネジメント等を総合的に行う機関です。茅ヶ崎市内12か所に設置されています。	1 活動内容を知っている 2 名前は聞いたことはある 3 知らない
④福祉相談室	すべての地域住民からの保健・医療・福祉に関する、分野にとらわれない初期相談に応じる身近な地域の総合相談窓口です。地域包括支援センター内に設置されています。	1 活動内容を知っている 2 名前は聞いたことはある 3 知らない

問11 あなたは現在、どのような地域のボランティア活動（地域のちょっとした助け合い活動も含む）に参加していますか。（○はいくつでも）

1 話し相手・相談ごとの相手	8 防犯パトロール
2 買い物や外出などの付き添い・手伝い	9 交通安全活動
3 子どもの預かり・外遊びの見守りなど	10 青少年健全育成
4 一人暮らしのお年寄りなどの見守り	11 障害者支援
5 家事・掃除・庭の草刈りなど簡単な手伝い	12 その他助け合い活動
6 ミニデイ・サロン活動	(具体的に)
7 防災活動	13 参加していない（健康上、家族の介護等による場合も含む）

(問11において、参加していると回答した方(1~12を選択した方)にお聞きします。)

問11-1 あなたは、自分のしているボランティア活動について、どのようにお考えですか。
(○は主なもの1つ)

- 1 現在行っている活動をより深めたい
- 2 今までやっていなかった新たな分野の活動をしてみたい
- 3 今のままでいい

問12 あなたは今後、どのような地域のボランティア活動(地域のちょっとした助け合い活動も含む)に参加してみたいと思いますか。【問11で 1~12 を選択された方も、現在の活動の継続希望や新規活動の希望についてお答えください。】(○はいくつでも)

- | | |
|-----------------------|------------------------------------|
| 1 話し相手・相談ごとの相手 | 8 防犯パトロール |
| 2 買い物や外出などの付き添い・手伝い | 9 交通安全活動 |
| 3 子どもの預かり・外遊びの見守りなど | 10 青少年健全育成 |
| 4 一人暮らしのお年寄りなどの見守り | 11 障害者支援 |
| 5 家事・掃除・庭の草刈りなど簡単な手伝い | 12 その他助け合い活動
(具体的に) |
| 6 ミニデイ・サロン活動 | |
| 7 防災活動 | 13 参加したいとは思わない(健康上、家族の介護等による場合も含む) |

4 福祉に関する情報について

問13 市内の福祉情報（例えば、介護・子育て・障害・生活支援・国民健康保険など）を主にどこから入手していますか。（〇はいくつでも）

- 1 市の広報紙
- 2 市のホームページ（市公式フェイスブック・ツイッターを含む）
- 3 市の担当課
- 4 市社会福祉協議会の広報紙
- 5 市社会福祉協議会のホームページ
- 6 市社会福祉協議会の職員
- 7 テレビ（市広報番組ハーモニアスちがさき）・ラジオ（市広報番組はまかぜちがさき等）
- 8 タウン誌
- 9 自治会回覧
- 10 近所の人 / 友人・知人
- 11 民生委員児童委員
- 12 地区社会福祉協議会／地区ボランティアセンター
- 13 地域包括支援センター／福祉相談室
- 14 福祉関連施設（こども・高齢者・介護・障害）
- 15 保育園・幼稚園・学校の先生
- 16 その他（)
- 17 入手する手段がない

5 バリアフリー化について

問14 市では、市内の道路や公共施設などについて、段差の解消やエレベーターの設置など、バリアフリー化を進めています。あなたは、市内の道路や公共施設のバリアフリー化が進んでいると感じますか。(〇は1つ)

- | | |
|-------------|-------------|
| 1 かなり進んでいる | 4 あまり進んでいない |
| 2 少しは進んでいる | 5 全く進んでいない |
| 3 どちらとも言えない | 6 わからない |

問15 あなたは日頃、心のバリアフリーを意識して行動していますか。(〇は1つ)

- | | |
|------------|---------------------|
| 1 している | 4 していない |
| 2 ややしている | 5 心のバリアフリーという言葉知らない |
| 3 あまりしていない | |

6 地域福祉施策についての自由意見

問16 身近な地域の困りごとや気になっていること、地域福祉に関するご意見・ご要望・アイデアなどがありましたら、ご自由にお書きください。いただいたご意見等は、今後の地域福祉の取り組みの参考とさせていただきます。

アンケートは以上です。お忙しいところ、ご協力ありがとうございました。

同封の返信用封筒(切手は不要です。)をご利用いただき、平成29年4月26日(水)までに、ご送付ください。

地域福祉推進のためのアンケート調査報告書
平成29（2017）年11月発行
第1刷 400部作成

市携帯サイト
QRコード



〈発行〉

茅ヶ崎市
〒253-8686
神奈川県茅ヶ崎市茅ヶ崎一丁目1番1号
電話 0467-82-1111
FAX 0467-82-5157
ホームページ

<http://www.city.chigasaki.kanagawa.jp/>

携帯サイト

<http://mobile.city.chigasaki.kanagawa.jp/>

〈編集〉

茅ヶ崎市福祉部福祉政策課

社会福祉法人 茅ヶ崎市社会福祉協議会
〒253-0044

神奈川県茅ヶ崎市新栄町13番44号(農協ビル2階)
電話 0467-85-9650

FAX 0467-85-9651

ホームページ <http://www.shakyo-chigasaki.or.jp/>

社会福祉法人 茅ヶ崎市社会福祉協議会事務局